

Volkswagen Group Sverige AB  
Org nr 556084-0968

## Årsredovisning för räkenskapsåret 2011

Styrelsen och verkställande direktören avger följande årsredovisning.

Innehåll	Sida
- förvaltningsberättelse	2
- resultaträkning	6
- balansräkning	7
- kassaflödesanalys	10
- noter	11

Om inte annat särskilt anges, redovisas alla belopp i tusental kronor. Uppgifter inom parentes avser föregående år.

## Förvaltningsberättelse

### Information om verksamheten

Volkswagen Group Sverige AB idkar handel med motordrivna fordon och motorer. Bolaget, med säte i Södertälje (postadress 151 88 Södertälje), är, tillsammans med sina dotterbolag generalagent på den svenska marknaden för varumärkena Volkswagen, Audi, SEAT, Skoda, Porsche samt Europcar.

### Koncernstruktur

Volkswagen AG, med organisationsnummer Amtsgericht Wolfsburg HRB 215 och med säte i Wolfsburg, Tyskland, äger indirekt 100% av Volkswagen Group Sverige AB genom koncernbolaget Södertälje Bil Invest AB. Koncernredovisningen upprättas av Volkswagen AG och är tillgänglig på [www.volkswagen.de](http://www.volkswagen.de). Någon koncernredovisning görs inte i Sverige.

### Marknad och försäljning

Under året ökade totalmarknaden för personbilar med 5,3% mot föregående år (2010 var ökningen 35,7%) och det totala antalet i landet registrerade personbilar blev 304.984 (289.684). Volkswagen Group Sverige ABs marknadsandel för personbilar blev 26,1% (23,3%) med 79.509 registrerade personbilar.

Totalmarknaden för lätta lastbilar och bussar upp till 3,5 ton ökade med 21,8% (2010 var ökningen 37,8%) till 46.744 fordon. Bolagets marknadsandel blev 30,5% (29,2%) med 14.250 fordon.

### Väsentliga händelser under räkenskapsåret

Volkswagen var den stora vinnaren på bilmarknaden i Sverige under 2011. Med 43.492 registreringar nådde Volkswagen en marknadsandel av 14,3% vilket är en ökning med 2,0 % enheter jämfört med 2010. Volkswagen är därmed det märke som ökat mest i procentenheter på marknaden. Detta var sjunde året i rad som märket ökade sin andel av den svenska bilmarknaden. Volkswagen befäster därmed sin position som största importmärke och andra platsen totalt efter Volvo. Volymmodellerna Passat och Golf har varit mycket framgångsrika under året och är tvåa respektive trea på marknaden med 16.162 respektive 12.597 registreringar (2010; 12.145 respektive 12.825).

Under 2011 har också en rad nya Volkswagenmodeller lanserats på den svenska marknaden, med Nya Passat som den stora höjdpunkten. Samtliga modeller har fått ett mycket gott mottagande av såväl kunder som av media.

Antalet registrerade bilar av märket Audi ökade under 2011 med 17% till drygt 18.800 bilar på den svenska marknaden. Detta var en betydligt starkare tillväxt än totalmarknaden vilket innebar en ökad marknadsandel från 5,6% till 6,2%. Fokus har fortsatt varit på en lönsam försäljningstillväxt där Audi under första 2/3 av året haft mycket långa leveranstider p.g.a. bilbrist. Denna situation har bättrat sig under hösten och vintern genom att ordergången minskat. Ser vi till ordergången så har utvecklingen för hela branchen varit minskande, så även för Audi. Orderstocken in i 2012 är mer normal än vad vi gick in i år 2011 med.

Under året lanserades flera nya viktiga modeller som kommer att bidra till fortsatt andelstillväxt under 2012. Under året har Audi också fortsatt att göra stora investeringar för nöjdare kunder samt i varumärket. Dessa investeringar kommer att betala sig på lång sikt genom ökad kundlojalitet. Audi befäste under 2011 sin ställning som det ledande premiummärket i Sverige.

Totalmarknaden för nya personbilar utvecklades mycket positivt under 2011. Skoda överträffade denna

utveckling trots stora utmaningar under året vad gäller leveransprecision, långa leveranstider och brist på nylanseringar. Märket hade fortsatt framgång för 4-hjulsdrift och DSG-låda men tyvärr också fortsatt mycket långa leveranstider. Den positiva utvecklingen på företagsmarknaden fortsatte och marknadsandelen på företagsmarknaden ökade med 20% emot 2010 medan Skoda behöll sin redan starka position på privatmarknaden.

Orderingången låg i snitt på 4,5% under 2011 och sommaren utgjorde liksom tidigare år en stark period. Avmattningen i orderingången under hösten, framför allt på privatsidan, påverkar Skoda i stor utsträckning vilket ledde till en minskad orderstock i slutet av året.

Satsningen på hockey utökades kraftigt under 2011. Sponsring av lokala klubbar och huvudsponsorskap med Tre Kronor utgör grunden. Utöver detta startade Skoda Hockeyfonden där 1 miljon kronor avsätts till svensk ungdomshockey per år. Detta är en långsiktig satsning där målet är att bygga vidare på den historiska kopplingen till hockey för att emotionalisera Skodas varumärke i Sverige. Efter 4 månader hade hockeyfonden fått 755 ansökningar vilket är en riktigt bra siffra med tanke på att det finns ca 400 hockeyklubbar i Sverige med ungdomsverksamhet.

Slutligen har stora förändringar skett i organisationen genom personalförstärkningar. Det nya teamet fanns på plats från 1/7 2011.

SEAT ökade antalet registrerade bilar från 2.631 till 2.724 under 2011, men marknadsandelen ligger kvar på 0,9%. Inga nya modeller har lanserats i marknaden från SEAT. Däremot väntar en rad nya bilmodeller under 2012 och SEAT hoppas även kunna tillföra ett antal nya återförsäljare till sitt distributionsnät. Under året fick SEAT i Sverige en ny märkeschef.

2011 kom att bli ett historiskt mycket starkt år för Volkswagen Transportbilar i Sverige då marknadsandelen översteg 30 % avseende transportbilsregistreringar. Efter en stark avslutning på året blev utfallet 30,1 % (28,6 %). Ökningen mot 2010 för det totala antalet registrerade bilar var 23,7 %, och uppgick till 16.218 st. Orderingången överträffade det tidigare rekordet och hamnade till slut på 15.402 st. På många punkter kan således 2011 beskrivas som ett rekordstarkt år, såväl finansiellt som volymmässigt.

Modellmixen utökades under 2011 med Amarok som ingår i pick-up segmentet, där tillgången under andra halvåret blev fullgod och nu kan möta efterfrågan efter en svacka i samband med lanseringen. Även de befintliga modellerna utvecklades mycket starkt med Caddy och Transporter som ökade med hela 17 % respektive 18 % mot föregående år.

Förutom att Volkswagen Transportbilar i Sverige redan har ett brett program tillkommer under 2012 en ny modell, Volkswagen California. Med denna modell breddas utbudet till att även inkludera husbilar i den mindre storleksklassen. Multivan-programmet kommer även att få en utökning i lyxmodellen Multivan Business. Vidare har även Crafter uppdaterats nyligen vilket i kombination med en ny Editionmodell förväntas ge ett positivt lyft under det kommande året.

Inför 2012 ser således förutsättningarna goda ut för ytterligare ett starkt år, även om marknadsvolymerna förväntas återgå till något mer normala nivåer. Transportbilsmarknaden förväntas minska från drygt 46.000 bilar 2011 till ca 40.000 under 2012. Volkswagen Transportbilar ska dock under denna marknadsjustering fortsätta att ta marknadsandelar, och bli en än starkare aktör på den svenska marknaden.

Reservdelsomsättningen ökade under 2011 med 13,3% och tillbehörsomsättningen ökade med 16,4%. Prishöjningen under året stannade vid 2,5%. Säsongs- och månadsaktiviteter har fortsatt att öka intresset för våra tillbehör och reservdelsprodukter och den extremt kalla vintern/våren ökade reparationsbehovet för våra bilar. Våra långsiktiga aktiviteter exempelvis olika serviceutbud som basservice, ekonomipaket, vårt framgångsrika kundvårdsprogram, marknadens mest generösa kundkort och service/reparationsavtal är lojalitetsbyggande och har fortsatt att garantera oss en stabil utveckling för servicemarknaden.

Flera framgångsrika tillbehörskampanjer ihop med bilmärkena, i kombination med en mycket stark nybilsförsäljning, har gett tillbehörsförsäljningen ett kraftigt försäljningslyft under året. I vår strävan att vara våra återförsäljares och servicepartners bästa leverantör har vi, under 2011, fortsatt förbättringsarbetet avseende support samt sänkt kostnadsnivåerna bl.a. inom logistik. Leveranssäkerheten och servicegraden är, och har under året varit, på den högsta nivån genom tiderna. Volkswagen Group Sverige fortsatte under

2011 arbetet med att kvalitetssäkra samtliga återförsäljare och servicepartner, och har idag ca 170 servicepunkter runt om i Sverige.

### Väsentliga händelser efter räkenskapsårets utgång

Under årets tre första månader registrerades 67.976 nya personbilar i Sverige vilket är en minskning med 2,6% jämfört med samma period förra året. Nyregistreringarna av lätta lastbilar under 3,5 ton uppgick till 9.463 under perioden, 9,7% färre än samma period förra året.

VGS personbilsregistreringar ökade med 9,6% jämfört med samma period föregående år och marknadsandelen hittills i år är nu 27,7%. Volkswagen Transportbilar har registrerat i stort sett lika många fordon som under motsvarande period 2011 och marknadsandelen hittills i år är 32,2%.

### Miljöfrågor, personalfrågor och annan icke-finansiell information

Företaget bedriver ingen anmälningspliktig verksamhet enligt miljöbalken.

### Valutaexponering

Med undantag av Porsche AG och ett smärre antal underleverantörer av tillbehör, vilka fakturerar i EUR, köper Volkswagen Group Sverige AB samtliga bilar och reservdelar i SEK. All försäljning görs i SEK med undantag av reservdelsförsäljningen till Finland och de baltiska staterna. Valutaexponeringen är därmed marginell.

### Flerårsjämförelse

Bolagets ekonomiska utveckling i sammandrag.

		2011	2010	2009	2008	2007
Nettoomsättning	tkr	21 056 266	17 173 869	12 658 430	13 271 694	13 467 802
Resultat efter finansiella poster	tkr	335 095	430 948	209 694	218 283	175 328
Balansomslutning	tkr	5 428 328	4 385 765	3 675 708	3 356 356	3 210 598
Antal anställda	st	300	256	236	236	227
Soliditet	%	21,6	25,7	24,0	24,0	24,4
Avkastning på totalt kapital	%	7,8	10,6	6,2	7,6	6,3
Avkastning på eget kapital	%	28,2	38,2	23,7	27,1	22,4

Nyckeltalsdefinitioner framgår av not 1.

## Resultat och ställning

Bolagets resultat efter finansiella poster uppgår till 335 095 KSEK, vilket är en försämring med 22% jämfört med föregående år.

Resultatet av bolagets verksamhet samt den ekonomiska ställningen vid räkenskapsårets utgång framgår i övrigt av efterföljande resultaträkning, balansräkning och kassaflödesanalys med noter.

## Förslag till vinstdisposition

Till bolagsstämmans förfogande står följande vinstmedel:

Balanserade vinstmedel	542 760 525
Årets vinst	186 341 736
	<hr/>
kronor	729 102 261

Styrelsen föreslår att vinstmedlen disponeras så att

till aktieägarna utdelas 166,68 kr per aktie, totalt	140 000 000
i ny räkning överförs	589 102 261
	<hr/>
kronor	729 102 261

Utdelningen kommer att utbetalas snarast efter årsstämman den 10 maj 2012.

## Styrelsens yttrande över den föreslagna utdelningen

Den föreslagna utdelningen till aktieägarna reducerar koncernens soliditet till 24,5 %. Soliditeten är mot bakgrund av att bolagets och koncernens verksamhet fortsatt bedrivs med lönsamhet betryggande. Likviditeten i bolaget och koncernen bedöms kunna upprätthållas på en likaledes betryggande nivå.

Styrelsens uppfattning är att den föreslagna utdelningen ej hindrar bolaget, och övriga i koncernen ingående bolag, från att fullgöra sina förpliktelser på kort och lång sikt, ej heller att fullgöra erforderliga investeringar. Den föreslagna utdelningen kan därmed försvaras med hänsyn till vad som anförs i ABL 17 kap 3 § 2-3 st (försiktighetsregeln). **RE**

<b>Resultaträkning</b>	<b>Not</b>	<b>2011</b>	<b>2010</b>
Nettoomsättning	2	21 056 266	17 173 869
Kostnad för sålda varor		<u>-19 615 089</u>	<u>-15 853 961</u>
<b>Bruttoresultat</b>		1 441 177	1 319 908
Administrationsomkostnader	3, 4	-187 232	-144 511
Försäljningskostnader	4, 5	-967 830	-800 390
Övriga rörelseintäkter	6	68 835	75 619
Övriga rörelsekostnader	7	<u>-12 909</u>	<u>-16 505</u>
<b>Rörelseresultat</b>		342 041	434 121
<b>Resultat från finansiella poster</b>			
Övriga ränteintäkter och liknande resultatposter	8	79 136	28 627
Räntekostnader och liknande resultatposter	9	<u>-86 082</u>	<u>-31 801</u>
<b>Summa resultat från finansiella poster</b>		-6 946	-3 174
<b>Resultat efter finansiella poster</b>		335 095	430 947
Bokslutsdispositioner	10	-76 414	-57 899
Skatt på årets resultat	11	<u>-72 339</u>	<u>-101 166</u>
<b>Årets vinst</b>		<u>186 342</u>	<u>271 882</u>

Balansräkning	Not	2011-12-31	2010-12-31
<b>Tillgångar</b>			
<b>Anläggningstillgångar</b>			
<u>Materiella anläggningstillgångar</u>			
Byggnader och mark	12	2 813	3 058
Inventarier, verktyg och installationer	13	11 126	8 613
Pågående nyanläggningar och förskott avseende materiella anläggningstillgångar		475	4 718
		<u>14 414</u>	<u>16 389</u>
 <u>Finansiella anläggningstillgångar</u>			
Andelar i koncernföretag	14	27 852	31 272
Andra långfristiga fordringar	15	33 524	29 176
		<u>61 376</u>	<u>60 448</u>
		<u>75 790</u>	<u>76 837</u>
<b>Summa anläggningstillgångar</b>			
 <b>Omsättningstillgångar</b>			
<u>Varulager m m</u>			
Färdiga varor och handelsvaror	16	2 355 908	1 398 188
 <u>Kortfristiga fordringar</u>			
Kundfordringar		210 870	592 769
Fordringar hos koncernföretag	17	2 177 482	2 261 558
Aktuella skattefordringar		2 612	-
Övriga kortfristiga fordringar		6 671	7 078
Förutbetalda kostnader och upplupna intäkter	18	24 836	9 680
		<u>2 422 471</u>	<u>2 871 085</u>
 <u>Kassa och bank</u>	19	574 159	39 655
		<u>5 352 538</u>	<u>4 308 928</u>
<b>Summa omsättningstillgångar</b>			
 <b>Summa tillgångar</b>		<u>5 428 328</u>	<u>4 385 765</u>

Balansräkning	Not	2011-12-31	2010-12-31
<b>Eget kapital och skulder</b>			
<b>Eget kapital</b>	20, 21		
<u>Bundet eget kapital</u>			
Aktiekapital (840.000 aktier med kvotvärde 100 kr)		84 000	84 000
Reservfond		16 800	16 800
		<u>100 800</u>	<u>100 800</u>
<u>Fritt eget kapital</u>			
Balanserad vinst eller förlust		542 761	453 871
Årets vinst		186 342	271 882
		<u>729 103</u>	<u>725 753</u>
		829 903	826 553
<b>Summa eget kapital</b>		<u>829 903</u>	<u>826 553</u>
<b>Obeskattade reserver</b>	22	487 120	410 706
<u>Avsättningar</u>			
Avsättning för pensioner och liknande förpliktelser	23	260 616	225 524
Övriga avsättningar	24	523 169	389 022
		<u>783 785</u>	<u>614 546</u>
<b>Summa avsättningar</b>		<u>783 785</u>	<u>614 546</u>
<b>Långfristiga skulder</b>		360	360
Skulder till koncernföretag		<u>360</u>	<u>360</u>
<b>Summa långfristiga skulder</b>	25	<u>360</u>	<u>360</u>
<b>Kortfristiga skulder</b>		7 222	-
Förskott från kunder		201 573	127 960
Leverantörsskulder		1 731 635	1 554 379
Skulder till koncernföretag	17	-	30 377
Aktuella skatteskulder		797 806	322 773
Övriga kortfristiga skulder			



<b>Balansräkning</b>	<b>Not</b>	<b>2011-12-31</b>	<b>2010-12-31</b>
Upplupna kostnader och förutbetalda intäkter	26	<u>588 924</u>	<u>498 111</u>
<b>Summa kortfristiga skulder</b>		<u>3 327 160</u>	<u>2 533 600</u>
<b>Summa eget kapital och skulder</b>		<u>5 428 328</u>	<u>4 385 765</u>
Ställda säkerheter	27	22 836	20 533
Ansvarsförbindelser	28	301 347	314 561

	2011	2010
<b>Kassaflödesanalys</b>		
<b>Den löpande verksamheten</b>		
Rörelseresultat före finansiella poster	342 041	434 121
Avskrivningar	5 447	4 156
Justering för poster som inte ingår i kassaflödet, mm	135 725	86 155
Erhållen ränta	70 335	25 823
Erlagd ränta	-86 082	-20 864
Befald inkomstskatt	-89 822	-99 505
	<u>377 644</u>	<u>429 886</u>
Ökning (-)/minskning (+) varulager	-957 719	-249 521
Ökning (-)/minskning (+) kundfordringar	381 831	194 963
Ökning (-)/minskning (+) övriga kortfristiga fordringar	69 327	-1 397 434
Ökning (+)/minskning (-) leverantörsskulder	73 528	7 106
Ökning (+)/minskning (-) övriga kortfristiga rörelseskulder	750 325	393 672
	<u>694 936</u>	<u>-621 328</u>
<b>Kassaflöde från den löpande verksamheten</b>		
<b>Investeringsverksamheten</b>		
Investeringar i materiella anläggningstillgångar	-7 714	-5 278
Sålda materiella anläggningstillgångar	-	20
Ökning/minskning av övriga finansiella anläggningstillgångar	-2 429	-2 394
	<u>-10 143</u>	<u>-7 652</u>
<b>Kassaflöde från investeringsverksamheten</b>		
<b>Finansieringsverksamheten</b>		
Amortering av skuld	-	-19 729
Erhållet koncernbidrag	20 780	43 830
Lämnat koncernbidrag	-31 069	-51 622
Utbetald utdelning	-140 000	-76 500
	<u>-150 289</u>	<u>-104 021</u>
<b>Kassaflöde från finansieringsverksamheten</b>		
Årets kassaflöde	534 504	-733 001
Likvida medel vid årets början	39 655	772 656
	<u>574 159</u>	<u>39 655</u>
Likvida medel vid årets slut		

## Noter

### Not 1 Redovisnings- och värderingsprinciper

Volkswagen Group Sverige ABs årsredovisning har upprättats enligt Årsredovisningslagen och Bokföringsnämndens allmänna råd. Redovisningsprinciperna är oförändrade i jämförelse med föregående år.

#### Intresseföretagsredovisning

Som intresseföretag betraktas de företag som inte är dotterföretag men där bolaget direkt eller indirekt innehar minst 20 % av rösterna för samtliga andelar, eller på annat sätt har ett betydande inflytande. I bolagets bokslut redovisas andelar i intresseföretag till anskaffningsvärde med avdrag för eventuella nedskrivningar.

#### Utländska valutor

Tillgångar och skulder i utländsk valuta värderas till balansdagens kurs. I de fall valutasäkringsåtgärd genomförts, t ex terminssäkring, används terminskursen. Transaktioner i utländsk valuta omräknas enligt transaktionsdagens avistakurs.

Vid valutasäkring av framtida budgeterade flöden omvärderas inte säkringsinstrumenten vid förändrade valutakurser. Hela effekten av förändringar i valutakurserna redovisas i resultaträkningen när säkringsinstrumenten förfaller till betalning.

#### Intäkter

Försäljning av varor redovisas vid leverans av produkter till kunden, i enlighet med försäljningsvillkoren. Försäljning redovisas netto efter moms, rabatter och kursdifferenser vid försäljning i utländsk valuta.

Övriga intäkter som intjänats intäktsredovisas enligt följande

Hysesintäkter: i den period uthyrningen avser

Ränteintäkter: i enlighet med effektiv avkastning

Erhållen utdelning: när rätten att erhålla utdelning bedöms som säker.

#### Lånekostnader

I bolaget redovisas samtliga lånekostnader som kostnader i den period till vilken de hänför sig.

#### Inkomstskatter

Redovisade inkomstskatter innefattar skatt som skall betalas eller erhållas avseende aktuellt år, justeringar avseende tidigare års aktuella skatt, förändringar i uppskjuten skatt samt andel i intressebolags skatt.

Värdering av samtliga skatteskulder/-fordringar sker till nominella belopp och görs enligt de skatteregler och skattesatser som är beslutade eller som är aviserade och med stor säkerhet kommer att fastställas.

För poster som redovisas i resultaträkningen, redovisas även därmed sammanhängande skatteeffekter i resultaträkningen. Skatteeffekter av poster som redovisas direkt mot eget kapital, redovisas mot eget kapital.

Uppskjuten skatt beräknas enligt balansräkningsmetoden på alla temporära skillnader som uppkommer mellan redovisade och skattemässiga värden på tillgångar och skulder. De temporära skillnaderna har huvudsakligen uppkommit genom avsättningar för pensioner och skattemässiga underskott.

I bolaget redovisas - på grund av sambandet mellan redovisning och beskattning - den uppskjutna skatteskulden på obeskattade reserver, som en del av de obeskattade reserverna.

#### Materiella anläggningstillgångar

Materiella anläggningstillgångar redovisas till anskaffningsvärde minskat med avskrivningar. Utgifter för förbättringar av tillgångars prestanda, utöver ursprunglig nivå, ökar tillgångens redovisade värde. Utgifter för reparation och underhåll redovisas som kostnader. Inga lånekostnader aktiveras. ~~205~~

Materiella anläggningstillgångar skrivs av systematiskt över tillgångens bedömda nyttjandeperiod. När tillgångarnas avskrivningsbara belopp fastställs, beaktas i förekommande fall tillgångens restvärde.

Linjär avskrivningsmetod används för samtliga typer av materiella tillgångar. Följande avskrivningstider tillämpas:

Industribyggnader som används i rörelsen	25 år
Leasing- och uthyringsanläggningar	12,5 år
Maskiner och andra tekniska anläggningar	4-5 år
Inventarier, verktyg och installationer	4-5 år

#### Nedskrivningar

När det finns en indikation på att en tillgång eller en grupp av tillgångar minskat i värde görs en bedömning av dess redovisade värde. I de fall det redovisade värdet överstiger det beräknade återvinningsvärdet skrivs det redovisade värdet omedelbart ner till detta återvinningsvärde.

En tidigare nedskrivning av en tillgång återförs när det har skett en förändring i de antaganden som vid nedskrivningstillfället låg till grund för att fastställa tillgångens återvinningsvärde. Det återförda beloppet ökar tillgångens redovisade värde, dock högst till det värde tillgången skulle ha haft (efter avdrag för normala avskrivningar) om ingen nedskrivning gjorts.

#### Leasingavtal

Samtliga leasingavtal, oavsett om de är finansiella eller operationella, redovisas som hyresavtal (operationella leasingavtal). Leasingavgiften kostnadsförs linjärt över leasingperioden.

#### Finansiella anläggningstillgångar

Finansiella tillgångar som är avsedda för långsiktigt innehav redovisas till anskaffningsvärde. Har en finansiell anläggningstillgång på balansdagen ett lägre värde än det bokförda värdet skrivs tillgången ner till detta lägre värde om det kan antas att värdenedgången är bestående.

Kundfordringar. Kundfordringar redovisas som omsättningstillgångar till det belopp som förväntas bli inbetalt efter avdrag för individuellt bedömda osäkra kundfordringar.

Låneskulder. Låneskulder redovisas initialt till erhållet belopp efter avdrag för transaktionskostnader. Skiljer sig det redovisade beloppet från det belopp som skall återbetalas vid förfallotidpunkten periodiseras mellanskillnaden såsom räntekostnad eller ränteintäkt över lånets löptid. Härigenom överensstämmer vid förfallotidpunkten det redovisade beloppet och det belopp som skall återbetalas.

Upphörande av redovisning av finansiella skulder sker först när skulderna har reglerats genom återbetalning eller att dessa efterskänkts.

Alla transaktioner redovisas på likviddagen.

Transaktionsexponering. Kundfordringar och leverantörsskulder i utländsk valuta värderas till balansdagens kurser. Företaget använder sig inte av valutasäkringstransaktioner.

Kvittning av finansiell fordran och finansiell skuld. En finansiell tillgång och en finansiell skuld kvittas och redovisas med ett nettobelopp i balansräkningen endast då legal kvittningsrätt föreligger samt då en reglering med ett nettobelopp avses ske eller då en samtida avyttring av tillgången och reglering av skulden avses ske.

#### Fordringar

Fordringar med förfalldag mer än 12 månader efter balansdagen redovisas som anläggningstillgångar, övriga som omsättningstillgångar. Fordringar upptas till det belopp som efter individuell prövning beräknas bli betalt. *RF*

#### Varulager

Varulagret värderas till det lägsta av anskaffningsvärdet och nettoförsäljningsvärdet på balansdagen, utifrån vilket reservering för inkurans har gjorts.

#### Avsättningar

Avsättningar redovisas när bolaget har en legal eller informell förpliktelse till följd av inträffade händelser, det är mer sannolikt att ett utflöde av resurser krävs för att reglera åtagandet än att så inte sker, och beloppet har kunnat beräknas på ett tillförlitligt sätt. Avsättningar för omstrukturering görs när en detaljerad formell plan för åtgärden finns och en välgrundad förväntan har skapats hos dem som berörs. Avsättningar för framtida garantikrav avser de närmast två åren och baseras på historisk information om garantikrav samt aktuella trender som kan tyda på att framtida krav kan komma att avvika från de historiska. Inga avsättningar görs för framtida rörelseförluster.

Pensionsförpliktelser. Koncernens svenska pensionsförpliktelser redovisas i enlighet med FARs rekommendation nr 4.

Huvuddelen av koncernens pensionsförpliktelser täcks genom att försäkring tecknats hos försäkringsföretag. Vissa smärre pensionsåtaganden har inte säkerställts genom försäkring. Kapitalvärdet för dessa utgörs av nuvärdet av framtida förpliktelser och beräknas enligt aktuariella grunder. Kapitalvärdet redovisas som avsättning i balansräkningen. Räntedelen i pensionsskuldens förändring redovisas som finansiell kostnad. Övriga pensionskostnader belastar rörelseresultatet.

#### Kassaflödesanalys

Kassaflödesanalysen upprättas enligt indirekt metod. Det redovisade kassaflödet omfattar endast transaktioner som medför in- eller utbetalningar.

Som likvida medel klassificeras, förutom kassa- och banktillgodohavanden, kortfristiga finansiella placeringar som dels är utsatta för endast en obetydlig risk för värdefluktuationer, dels

- handlas på en öppen marknad till kända belopp eller
- har en kortare återstående löptid än tre månader från anskaffningstidpunkten.

#### Jämförelsetal

Definitionerna av de olika raderna i resultaträkningen samt klassificeringarna i balansräkningen har varit nästan oförändrade under året. Jämförelsetalen för föregående år har därvid endast mycket marginellt förändrats.

#### Nyckeltalsdefinitioner

Soliditet. Eget kapital och obeskattade reserver (med avdrag för uppskjuten skatt) i förhållande till balansomslutningen.

Avkastning på totalt kapital. Resultat före avdrag för räntekostnader i förhållande till balansomslutningen.

Avkastning på eget kapital. Resultat efter finansiella poster i förhållande till eget kapital och obeskattade reserver (med avdrag för uppskjuten skatt). ~~7E~~

**Not 2 Intäkternas fördelning**

	<u>2011</u>	<u>2010</u>
I nettoomsättningen ingår intäkter från:		
Varor	20 930 165	16 979 805
Tjänster	123 445	189 630
Hyror	2 656	4 434
	<hr/>	<hr/>
Summa	<u>21 056 266</u>	<u>17 173 869</u>

**Not 3 Ersättning till revisorerna**

	<u>2011</u>	<u>2010</u>
<u>PricewaterhouseCoopers</u>	1 337	1 003
Revisionskostnader	53	95
Revisionsnära kostnader	14	55
Skatterådgivning	277	222
Övrigt	<hr/>	<hr/>
Summa	<u>1 681</u>	<u>1 375</u>

**Not 4 Löner, andra ersättningar och sociala kostnader**

	<u>2011</u>	<u>2010</u>
Löner och andra ersättningar uppgår till		
<u>Sverige</u>		
-Styrelsen samt verkställande direktören (varav tantiem o.d. 1.998 (1.183).	4 261	3 427
-Övriga anställda	167 920	131 667
	<hr/>	<hr/>
	<u>172 181</u>	<u>135 094</u>
Sociala avgifter uppgår till		
-Enligt lag	68 960	52 049

	<u>2011</u>	<u>2010</u>
-Pensionskostnader (varav till styrelse och verkställande direktör 1.535 tkr (236 tkr*).	46 020	20 401
	<u>114 980</u>	<u>72 450</u>

\* Möjligheten till pensionsavstående för VD gör att beloppet kan variera väsentligt från år till år.  
Med verkställande direktören har avtal träffats om avgångsvederlag motsvarande 6 månadslöner.

**Not 5 Medelantal anställda, löner, andra ersättningar och sociala avgifter**

	<u>2011</u>	<u>2010</u>
Medelantalet anställda, med fördelning på kvinnor och män har uppgått till		
Kvinnor	97	79
Män	203	177
Totalt	<u>300</u>	<u>256</u>

**Styrelseledamöter och ledande befattningshavare**

	2011		2010	
	Antal på balansdagen	Varav män	Antal på balansdagen	Varav män
Styrelseledamöter	12	100 %	9	100 %
Verkställande direktör (tillika styrelseledamot)	1	100 %	1	100 %

**Not 6 Övriga rörelseintäkter**

	<u>2011</u>	<u>2010</u>
Fabriksstöd	62 005	73 082
Övriga rörelseintäkter	6 830	2 537
Summa	<u>68 835</u>	<u>75 619</u>

**Not 7 Övriga rörelsekostnader**

	<u>2011</u>	<u>2010</u>
Avsättning till producentansvarsreserv	-10 136	-9 405
Övriga rörelsekostnader	-2 773	-7 101
<b>Summa</b>	<u>-12 909</u>	<u>-16 506</u>

**Not 8 Övriga ränteintäkter och liknande resultatposter**

	<u>2011</u>	<u>2010</u>
Ränteintäkter från koncernbolag	62 610	21 289
Ränteintäkter från andra	7 724	4 534
Valutakursvinst	8 802	2 804
<b>Summa</b>	<u>79 136</u>	<u>28 627</u>

**Not 9 Övriga räntekostnader och liknande resultatposter**

	<u>2011</u>	<u>2010</u>
Räntekostnader från koncernbolag	-72 483	-20 542
Räntekostnader från andra	-13 599	-11 259
<b>Summa</b>	<u>-86 082</u>	<u>-31 801</u>

**Not 10 Bokslutsdispositioner**

	<u>2011</u>	<u>2010</u>
Skillnad mellan bokförda avskrivningar och avskrivningar enligt plan	-326	-116
Avsättning till periodiseringsfond	-71 000	-132 000
Återföring av periodiseringsfond	47 603	53 965
Övriga bokslutsdispositioner	-52 691	20 252
<b>Summa</b>	<u>-76 414</u>	<u>-57 899</u>



**Not 11 Skatt på årets resultat**

	<u>2011</u>	<u>2010</u>
Aktuell skatt för året */	-56 833	-104 202
Uppskjuten skatt	1 568	330
Aktuell skatt på koncernbidrag	-17 074	2 706
<b>Summa</b>	<u>-72 339</u>	<u>-101 166</u>
* varav skatteeffekt av schablonränta på periodiseringsfond	-2 021	-1 809

**Not 12 Byggnader och mark**

	<u>2011-12-31</u>	<u>2010-12-31</u>
Ingående anskaffningsvärden byggnader och markanläggningar	5 351	5 351
<b>Utgående ackumulerade anskaffningsvärden</b>	5 351	5 351
Ingående avskrivningar	-2 293	-2 047
Årets avskrivningar	-246	-246
<b>Utgående ackumulerade avskrivningar</b>	-2 539	-2 293
<b>Utgående restvärde enligt plan</b>	<u>2 813</u>	<u>3 058</u>
Bokfört värde byggnader	758	798
Taxeringsvärden	157	157

**Not 13 Inventarier, verktyg och installationer**

	<u>2011-12-31</u>	<u>2010-12-31</u>
Ingående anskaffningsvärden	49 890	50 408
Årets förändringar	7 714	560
-Inköp	-	-1 078
-Försäljningar och utrangeringar	-	-
<b>Utgående ackumulerade anskaffningsvärden</b>	57 604	49 890
Ingående avskrivningar	-41 277	-38 427
Årets förändringar	-	1 060
-Försäljningar och utrangeringar	-	-

	<u>2011-12-31</u>	<u>2010-12-31</u>
-Avskrivningar	-5 201	-3 910
Utgående ackumulerade avskrivningar	-46 478	-41 277
Utgående restvärde enligt plan	<u>11 126</u>	<u>8 613</u>

**Not 14 Andelar i koncernföretag (SEK)**

	<u>Org nr</u>	<u>Säte</u>	<u>Kapital- andel %</u>	<u>Rösträtts- andel %</u>	<u>Bokfört värde</u>	<u>Antal andelar</u>
Europeisk Biluthyrning AB	556084-0984	Stockholm	100	100	26 471 428	100 000
InterRent Biluthyrning AB	556091-1934	Södertälje	100	100	360 100	3 000
Volkswagen Parts Logistics Sverige AB	556593-2992	Södertälje	100	100	<u>1 020 000</u>	10 000
Summa					<u>27 851 528</u>	

**Not 15 Övriga långfristiga fordringar**

	<u>2011-12-31</u>	<u>2010-12-31</u>
Företagsägd kapitalförsäkring hänförlig till pensionsåtagande	22 836	20 407
Uppskjuten skattefordran	10 688	8 769
Övrig fordran	1	1
	<u>33 525</u>	<u>29 177</u>

**Not 16 Varulager mm**

	<u>2011-12-31</u>	<u>2010-12-31</u>
Varulager nya bilar	1 506 431	865 157
Varulager begagnade bilar	530 403	219 411
Varulager reservdelar	315 835	310 833

	<u>2011-12-31</u>	<u>2010-12-31</u>
Övrigt lager	3 240	2 787
	<u>2 355 909</u>	<u>1 398 188</u>

**Not 17 Mellanhavanden med koncernbolag**

2011-12-31    2010-12-31

Uppgifter om moderföretaget

Moderföretag i den största koncern där Volkswagen Group Sverige AB är dotterföretag och koncernredovisning upprättas är Volkswagen AG, HRB 215, Wolfsburg, Tyskland. Moderföretag i den minsta koncern där Volkswagen Group Sverige AB är dotterföretag är Södertälje Bil Invest AB, 556548-4747. Södertälje Bil Invest AB ägs av Volkswagen AG via ett holdingbolag i Nederländerna. Koncernredovisning upprättas av Volkswagen AG och finns tillgänglig på [www.volkswagen.de](http://www.volkswagen.de).

Inköp och försäljning mellan koncernföretag

Nedan anges andelen av årets inköp och försäljning avseende koncernföretag.

Inköp	(%)	92	93
Försäljning	(%)	79	55

Vid inköp och försäljning mellan koncernföretag tillämpas samma principer för prissättning som vid transaktioner med externa parter.

Rörelsefordringar/-skulder avseende koncernbolag

**Fordringar på koncernbolag:**

Volkswagen Finans Sverige AB	564 936	943 906
SEAT S.A., Spanien	41 230	36 240
Volkswagen Audi Classic Parts GmbH	79	
Volkswagen Group UK LTD	107	
Volkswagen AG, Tyskland	82 991	
Audi AG, Tyskland	113 233	64 912
Europeisk Biluthyrning AB	145 082	
Södertälje Bil Invest AB	1 216 435	1 216 500
Skoda Auto a.s., Tjeckien	13 281	
Volkswagen Forum für Marketing und Kommunikation	107	
Volkswagen Groupe France S.A.	1	
<b>Summa</b>	<u>2 177 482</u>	<u>2 261 558</u>

**Skulder till koncernbolag:**

Volkswagen AG, Tyskland		-69 350
Din Bil Sverige AB	-71 105	-6 231
Europeisk Biluthyrning AB		-35 841
Skoda Auto a.s., Tjeckien		-21 186
Volkswagen Parts Logistics Sverige AB	-64 362	-24 825
Volkswagen IT Service Sverige AB		-25 299
Votex GmbH, Tyskland	-7 024	-4 800
Volkswagen Teile Logistik GmbH, Tyskland		-5
Scania CV AB		-50

	<u>2011-12-31</u>	<u>2010-12-31</u>
Dr. Ing. h.c. F. Porsche AG, Tyskland	-1 464	-528
Porsche Lizenz- und Handelsgesellschaft mbH & Co. KG, Tyskland	-87	
IAV GmbH, Tyskland	-40	-670
Volkswagen Gebrauchtfahrzeuge und Service GmbH, Tyskland	-5	-5
Volkswagen Group Services, Belgien	-1 587 510	-1 363 277
PSE Sverige AB		-1 941
Quattro GmbH, Tyskland	-38	-122
Seat Sport S.A., Spanien		-249
<b>Summa</b>	<u>-1 731 635</u>	<u>-1 554 379</u>

**Not 18 Förutbetalda kostnader och upplupna intäkter**

	<u>2011-12-31</u>	<u>2010-12-31</u>
Förutbetalda hyror	-	55
Förutbetald hyreskostnad kontorslokal	5 574	4 685
Förutbetalda serviceavtal hyrbilar och liknande	1 619	2 493
Förutbetalda reklamkostnader och sponsorintäkter	14 264	-
Övriga poster	3 379	2 447
	<u>24 836</u>	<u>9 680</u>

**Not 19 Checkräkningskredit**

Beviljat belopp på checkräkningskredit uppgår till 350.000 KSEK (350.000 KSEK). ~~25~~

**Not 20 Förändring av eget kapital (SEK)**

	<u>Aktie- kapital</u>	<u>Reserv- fond</u>	<u>Fritt eget kapital</u>	<u>Summa eget kapital</u>
<b>Eget kapital 2009-12-31</b>	<b>84 000 000</b>	<b>16 800 000</b>	<b>522 788 556</b>	<b>623 588 556</b>
Vinstdisposition enligt beslut av årsstämma				
Utdelning			-76 500 000	-76 500 000
Erhållet koncernbidrag			31 069 000	31 069 000
Lämnat koncernbidrag			-20 780 286	-20 780 286
Skatteeffekt av koncernbidrag			-2 705 931	-2 705 931
Årets resultat			<u>271 881 995</u>	<u>271 881 995</u>
<b>Eget kapital 2010-12-31</b>	<b>84 000 000</b>	<b>16 800 000</b>	<b>725 753 334</b>	<b>826 553 334</b>
Vinstdisposition enligt beslut av årsstämma				
Utdelning			-140 000 000	-140 000 000
Lämnat koncernbidrag			-64 919 927	-64 919 927
Skatteeffekt av koncernbidrag			17 073 941	17 073 941
Fusionsvinst		-	4 853 177	4 853 177
Årets resultat			<u>186 341 736</u>	<u>186 341 736</u>
<b>Eget kapital 2011-12-31</b>	<b>84 000 000</b>	<b>16 800 000</b>	<b>729 102 261</b>	<b>829 902 261</b>

Aktiekapitalet består av 840.000 st A-aktier med kvotvärde 100 kr.

**Not 21 Utdelning på aktie**

På årsstämman kommer en utdelning avseende år 2011 på 166,68 kr per aktie, totalt 140.000 tkr att föreslås. Detta belopp har inte redovisats som skuld, utan kommer att redovisas som en vinstdisposition under eget kapital, för räkenskapsåret 2012. Utdelningen avseende 2010 framgår i noten "Förändring av eget kapital".

**Not 22 Obeskattade reserver**

	<u>2011-12-31</u>	<u>2010-12-31</u>
Akkumulerad skillnad mellan bokförda avskrivningar och avskrivningar enligt plan	2 548	2 222
Periodiseringsfond 2006 års taxering	-	47 603
Periodiseringsfond 2007 års taxering	66 457	66 457
Periodiseringsfond 2008 års taxering	23 740	23 740

	<u>2011-12-31</u>	<u>2010-12-31</u>
Periodiseringsfond 2009 års taxering	40 795	40 795
Periodiseringsfond 2010 års taxering	66 000	66 000
Periodiseringsfond 2011 års taxering	132 000	132 000
Periodiseringsfond 2012 års taxering	71 000	-
Övriga obeskattade reserver	84 580	31 889
<b>Summa</b>	<u>487 120</u>	<u>410 706</u>

**Not 23 Avsättningar för pensioner och liknande förbindelser**

	<u>2011-12-31</u>	<u>2010-12-31</u>
FPG/PRI-pensioner	254 439	218 909
Övriga	6 177	6 615
<b>Avsättning vid periodens utgång</b>	<u>260 616</u>	<u>225 524</u>

**Not 24 Övriga avsättningar**

	<u>2011-12-31</u>	<u>2010-12-31</u>
Avsättning för garantiåtaganden	293 655	202 666
Avsättning för restvärderisk vid återköpsavtal	195 007	159 629
Företagsägda kapitalförsäkringar	28 376	25 358
Avsättning för omstrukturering	6 131	1 369
<b>Summa</b>	<u>523 169</u>	<u>389 022</u>

**Not 25 Upplåning**

	<u>2011-12-31</u>	<u>2010-12-31</u>
<b>Räntebärande skulder</b>		
<b>Långfristiga skulder</b>		
Skuld till dotterbolaget interRent Biluthyrning AB	360	360
<b>Summa</b>	<u>360</u>	<u>360</u>

**Not 26      Upplupna kostnader och förutbetalda intäkter**

	<u>2011-12-31</u>	<u>2010-12-31</u>
Vagnskadegaranti	89 290	64 926
Upplupna löner	822	4 460
Upplupna semesterlöner	28 309	23 606
Upplupna sociala avgifter	41 800	27 397
Bonusavräkning återförsäljare	281 255	199 166
Upplupen bonus och tantiem	29 485	19 783
Upplupet stöd till återförsäljare	75 505	86 665
Övriga poster	42 458	72 108
	<hr/>	<hr/>
Summa	<u>588 924</u>	<u>498 111</u>

**Not 27      Ställda säkerheter**

	<u>2011-12-31</u>	<u>2010-12-31</u>
<u>För egna avsättningar och skulder</u>		
Avseende avsättningar för pensioner och liknande förpliktelser	22 836	20 533
	<hr/>	<hr/>
	<u>22 836</u>	<u>20 533</u>

**Not 28      Ansvarsförbindelser**

	<u>2011-12-31</u>	<u>2010-12-31</u>
<u>För egna avsättningar och skulder</u>		
Avseende avsättningar för pensioner och liknande förpliktelser FPG, 2% av PRI-skulden	5 089	4 378
<u>För dotterbolag</u>		
Borgensförbindelser avseende ITP Pensionsskuld för Europeisk Biluthyrning AB	22 691	20 902
Volkswagen Parts Logistics Sverige AB	10 297	9 105
Volkswagen IT Service Sverige AB	-	6 547
PSE Sverige AB	-	4 928
För Volkswagen Parts Logistics Sverige AB avseende framtida hyresbetalningar	263 270	268 701

2011-12-31

2010-12-31

Eventualskulder

(Tryggas av motsvarande tillgång)


Summa ansvarsförbindelser

301 347

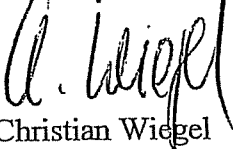
314 561

Resultat- och balansräkningen kommer att föreläggas årsstämman 2012-05-10 för fastställelse.


Södertälje 2012-05-10




Andreas Offermann




Christian Wiegel



Wayne Griffiths




Xavier Chardon

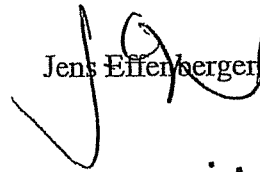


Birger Birkeldn

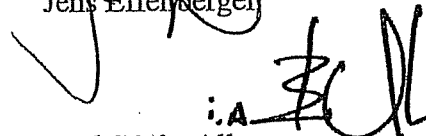
Arbetstagarrepresentant



Uwe Baunack



Jens Effenberger




Paul Sévin-Allouet



Per Lindberg

Arbetstagarrepresentant




Claes Jerveland

Verkställande direktör



Vår revisionsberättelse har lämnats 2015-05-10.

PricewaterhouseCoopers AB

  
Anna-Carin Bjelkeby  
Auktoriserad revisor

## Revisionsberättelse

Till årsstämman i Volkswagen Group Sverige AB, org.nr 556084-0968

### Rapport om årsredovisningen

Vi har reviderat årsredovisningen för Volkswagen Group Sverige AB för år 2011.

#### *Styrelsens och verkställande direktörens ansvar för årsredovisningen*

Det är styrelsen och verkställande direktören som har ansvaret för att upprätta en årsredovisning som ger en rättvisande bild enligt årsredovisningslagen och för den interna kontroll som styrelsen och verkställande direktören bedömer är nödvändig för att upprätta en årsredovisning som inte innehåller väsentliga felaktigheter, vare sig dessa beror på oegentligheter eller på fel.

#### *Revisorernas ansvar*

Vårt ansvar är att uttala oss om årsredovisningen på grundval av vår revision. Vi har utfört revisionen enligt International Standards on Auditing och god revisionssed i Sverige. Dessa standarder kräver att vi följer yrkesetiska krav samt planerar och utför revisionen för att uppnå rimlig säkerhet att årsredovisningen inte innehåller väsentliga felaktigheter.

En revision innefattar att genom olika åtgärder inhämta revisionsbevis om belopp och annan information i årsredovisningen. Revisorn väljer vilka åtgärder som ska utföras, bland annat genom att bedöma riskerna för väsentliga felaktigheter i årsredovisningen, vare sig dessa beror på oegentligheter eller på fel. Vid denna riskbedömning beaktar revisorn de delar av den interna kontrollen som är relevanta för hur bolaget upprättar årsredovisningen för att ge en rättvisande bild i syfte att utforma granskningsåtgärder som är ändamålsenliga med hänsyn till omständigheterna, men inte i syfte att göra ett uttalande om effektiviteten i bolagets interna kontroll. En revision innefattar också en utvärdering av ändamålsenligheten i de redovisningsprinciper som har använts och av rimligheten i styrelsens och verkställande direktörens uppskattningar i redovisningen, liksom en utvärdering av den övergripande presentationen i årsredovisningen.

Vi anser att de revisionsbevis vi har inhämtat är tillräckliga och ändamålsenliga som grund för våra uttalanden.

#### *Uttalanden*

Enligt vår uppfattning har årsredovisningen upprättats i enlighet med årsredovisningslagen och ger en i alla väsentliga avseenden rättvisande bild av bolagets finansiella ställning per den 2011-12-31 och av dess finansiella resultat och kassaflöden för året enligt årsredovisningslagen. Förvaltningsberättelsen är förenlig med årsredovisningens övriga delar.

Vi tillstyrker därför att årsstämman fastställer resultaträkningen och balansräkningen.

### Rapport om andra krav enligt lagar och andra författningar

Utöver vår revision av årsredovisningen har vi även reviderat förslaget till dispositioner beträffande bolagets vinst eller förlust samt styrelsens och verkställande direktörens förvaltning för Volkswagen Group Sverige AB för år 2011.

#### *Styrelsens och verkställande direktörens ansvar*

Det är styrelsen som har ansvaret för förslaget till dispositioner beträffande bolagets vinst eller förlust, och det är styrelsen och verkställande direktören som har ansvaret för förvaltningen enligt aktiebolagslagen.

#### *Revisorernas ansvar*

Vårt ansvar är att med rimlig säkerhet uttala oss om förslaget till dispositioner beträffande bolagets vinst eller förlust och om förvaltningen på grundval av vår revision. Vi har utfört revisionen enligt god revisionssed i Sverige.

Som underlag för vårt uttalande om styrelsens förslag till dispositioner beträffande bolagets vinst eller förlust har vi granskat styrelsens motiverade yttrande samt ett urval av underlagen för detta för att kunna bedöma om förslaget är förenligt med aktiebolagslagen.

Som underlag för vårt uttalande om ansvarsfrihet har vi utöver vår revision av årsredovisningen granskat väsentliga beslut, åtgärder och förhållanden i bolaget för att kunna bedöma om någon styrelseledamot eller verkställande direktören är ersättningskyldig mot bolaget. Vi har även granskat om någon styrelseledamot eller verkställande direktören på annat sätt har handlat i strid med aktiebolagslagen, årsredovisningslagen eller bolagsordningen.


Vi anser att de revisionsbevis vi inhämtat är tillräckliga och ändamålsenliga som grund för våra uttalanden.

#### *Uttalanden*

Vi tillstyrker att årsstämman disponerar vinsten enligt förslaget i förvaltningsberättelsen och beviljar styrelsens ledamöter och verkställande direktören ansvarsfrihet för räkenskapsåret.

Stockholm den 2012-05-10

PricewaterhouseCoopers AB

  
Anna-Carin Bjelkeby  
Auktoriserad revisor