

Volkswagen Group Sverige AB
Org nr 556084-0968

Årsredovisning för räkenskapsåret 2015

Styrelsen och verkställande direktören avger följande årsredovisning.

Innehåll	Sida
- förvaltningsberättelse	2
- resultaträkning	6
- balansräkning	7
- kassaflödesanalys	9
- noter	10

Om inte annat särskilt anges, redovisas alla belopp i tusental kronor. Uppgifter inom parentes avser föregående år.

Förvaltningsberättelse

Information om verksamheten

Volkswagen Group Sverige AB idkar handel med motordrivna fordon och motorer. Bolaget, med säte i Södertälje (postadress 151 88 Södertälje), är, tillsammans med sitt dotterbolag Europeisk Biluthyrning AB, generalagent på den svenska marknaden för varumärkena Volkswagen, Audi, SEAT, Skoda, Porsche samt Europcar.

Koncernstruktur

Volkswagen AG, med organisationsnummer Amtsgericht Wolfsburg HRB 215 och med säte i Wolfsburg, Tyskland, äger indirekt 100% av Volkswagen Group Sverige AB. Koncernredovisningen upprättas av Volkswagen AG och är tillgänglig på www.volkswagen.de. Någon koncernredovisning görs inte i Sverige.

Marknad och försäljning

Under året ökade totalmarknaden för personbilar med 13,5% mot föregående år (2014 var ökningen 12,7%) och det totala antalet i landet registrerade personbilar blev 345 108 (303.948). Volkswagen Group Sverige ABs marknadsandel för personbilar blev 27% (26,7%) med 92.998 (81.083) registrerade personbilar.

Totalmarknaden för lätta lastbilar och bussar upp till 3,5 ton ökade med 6,8% (2014 var ökningen 12,3%) till 44.798 (41.933) fordon. Bolagets marknadsandel blev 28,1% (31,0%) med 12.620 (12.980) fordon.

Väsentliga händelser under räkenskapsåret

Fusion med moderbolaget Södertälje Bil Invest AB genomförd.

Under de sista dagarna i januari 2015 genomfördes den planerade nedströmsfusionen varvid moderbolaget Södertälje Bil Invest AB uppgick i dotterbolaget Volkswagen Group Sverige AB. Därvid övergick ägandet av aktierna i Din Bil Sverige AB till Volkswagen Group Sverige AB, som därför från detta datum redovisar Din Bil Sverige AB som ett dotterbolag. En marginell ändring av värdet av aktierna i Europeisk Biluthyrning AB gjordes också. Södertälje Bil Invest ABs ägande av aktier finansierades genom ett lån från Volkswagen Group Sverige AB. I och med fusionen försvinner också detta lån. Dessa förändringar påverkar jämförelsen mellan siffrorna för 2014 och 2015.

Personbilar från Volkswagen Group Sverige AB (VGS)

Under 2015 ökade samtliga VGS:s märken i volym:

- Porsche +48,4 %
- SEAT +26,5 %
- Volkswagen +15,5 %
- Skoda +13,6 %
- Audi +9,9 %

Samtliga märken utom Audi ökade också sin marknadsandel. Under 2015 har VGS ökat med 14,7 % medan totalmarknaden ökat med 13,5 %. Detta innebär att VGS:s marknadsandel har stigit med 0,3 procentenheter till 27,0 procent.

2015 har varit speciellt med tanke på den utsläppsfråga som uppdragades under hösten. Trots detta har flera av VGS:s märken slagit försäljningsrekord.

Under 2015 nyregistrerade Volkswagen 51 913 personbilar. Det är den högsta siffran sedan märket började importeras till Sverige 1948. Det blev ett rekordår även för Audi med 20 463 registrerade bilar på den svenska marknaden, vilket var 10 procent fler än året innan då 18 613 bilar levererades. Audi befäste därmed positionen som fjärde största märke med en marknadsandel på 5,9 procent. 2015 blev dessutom det bästa året någonsin för SKODA i Sverige. 15 150 nyregistrerade personbilar är en rekordnotering för varumärket som sedan 1995 importerats via Volkswagen Group Sverige. Redan efter augustis siffror kunde Porsche glädja sig åt ett nytt försäljningsrekord i Sverige. Året slutade med 1 215 nyregistreringar, vilket är en uppgång med hela 48,4 %. Porsche har därmed slagit rekord fyra år i rad. För SEAT blev det ännu ett starkt år. Under 2015 ökade SEAT sin försäljning i Sverige med 26 procent.

	Volym jan-dec 2015	Volym jan-dec 2014	M-andel % jan-dec 2015	M-andel % jan-dec 2014
Audi	20 463 (+9,9%)	18.613	5,92	6,12
Porsche	1 215 (+48,4%)	819	0,35	0,26
Skoda	15 150 (+13,6%)	13.339	4,38	4,38
SEAT	4 257 (+26,5%)	3.364	1,23	1,1
Volkswagen	51 913 (+15,5%)	44.948	15,04	14,78
Totalt VGS	92 998 (+14,7%)	81.083	26,94	26,67

Transportbilar från VGS (lätta lastbilar upp till 3,5 ton)

Under 2015 registrerades 44 798 lätta lastbilar, 6,8% fler än under förra året. De mest sålda lätta lastbilarna var Volkswagen 12 555, Ford 7 032, Renault 4 922, Mercedes-Benz 3 838 och Peugeot 3 062. Under året minskade Volkswagen Transportbilar sina registreringar med 2,8 %, medan totalmarknaden steg med 6,8 %. Detta innebar tappade marknadsandelar.

	Volym jan-dec 2015	Volym jan-dec 2014	M-andel % jan-dec 2015	M-andel % jan-dec 2014
Skoda	65 (+1,6 %)	64	0,1	0,2
Volkswagen	12 555 (-2,8 %)	12.916	28	30,8
Totalt VGS	12.620	12.980	28,1	31

Utsläppsfrågan

I september 2015 framkom det att vissa dieselmotorer från Volkswagenkoncernen innehöll en mjukvara som i testmiljö optimerade utsläppsvärdena för kväveoxider. Uppgifterna väckte stor uppmärksamhet världen över, även i Sverige. Volkswagen Group Sverige inledde omedelbart ett intensivt arbete med att informera om frågan – bland annat genom att upprätta en särskild hemsida för alla intresserade samt skriva brev till samtliga berörda kunder. Samtidigt inleddes också arbetet för att, i samråd med Transportstyrelsen, få igång en åtgärdskampanj för bilarna. Åtgärdskampanjen godkändes övergripande i december av den tyska myndigheten KBA och då kunde Volkswagen Group Sverige börja kontakta berörda kunder brevlades.

Diesel frågan har lett till att Volkswagen Group Sverige genomfört omfattande kommunikativa insatser gentemot olika intressentgrupper som kunder, medarbetare, återförsäljare, media, myndigheter och politiker. Genom hemsidan vwdieselinfo.se har ett kontinuerligt informationsflöde kunnat upprätthållas. Volkswagen Group Sverige har hela tiden haft som ambition att vara så öppna och transparenta som det varit möjligt med kommunikation runt frågan.

Regelbundna mätningar av hur varumärkena har påverkats av diesel frågan har genomförts. Försäljningsstatistik för såväl nya som begagnade bilar har analyserats med diesel frågan som utgångspunkt.

Väsentliga händelser efter räkenskapsårets utgång

Nybilsregistreringar av personbilar under 2016

Under mars registrerades enligt BIL Sweden 34 712 nya personbilar vilket är en ökning med 9,9 % jämfört med samma månad förra året, då 31 590 personbilar registrerades. Hittills under året perioden januari till och med mars har 83 229 personbilar registrerats vilket är 9,9 % fler än motsvarande period förra året, då 75 733 personbilar registrerades.

Personbilar från VGS

Volkswagen Group Sverige (VGS) ökade i mars med 9,73 %, något lägre jämfört med totalmarknaden som ökade med 9,88 %. Hittills i år är ökningen 9,09 %, något lägre än totalmarknaden som ökade med 9,89 %. SEAT ökade stort under januari-mars (+49,59 %), och även Audi, (+22,56 %), Skoda (+11,35 %), Porsche (+1,63 %) och Volkswagen (+0,94 %) ökade sina volymer, jämfört med januari-mars förra året.

Marknadsandelarna för Audi, Skoda och SEAT ökade under januari-mars, men minskade för Volkswagen och Porsche. VGS totala marknadsandel minskade under januari-mars med 0,19 procentenheter till 26,6 %.

	Volym jan-mars 2016	Volym jan-mars 2015	M-andel jan-mars 2016	M-andel jan-mars 2015
Audi	5 057 (+22,56%)	4 126	6,07	5,44
Porsche	249 (+1,63%)	245	0,29	0,32
Skoda	3 620 (+11,35%)	3 251	4,34	4,29
SEAT	1 300 (+49,59%)	869	1,56	1,14
Volkswagen	11 913 (+0,94%)	11 802	14,31	15,58
Totalt VGS	22 139 (+9,09%)	20 293	26,6	26,79

Åtgärdskampanj för berörda dieslbilar

Under början av 2016 inleddes åtgärdskampanjen för de bilar som berörs av utsläppsfrågan. Kampanjen väntas pågå över hela året. I takt med att varje berörd bilmodell får ett individuellt godkännande från den tyska myndigheten KBA, kontaktar Volkswagen Group Sverige respektive kund brevlades. Målsättningen har varit att genomföra åtgärderna utan påverkan på bränsleförbrukning, prestanda eller ljudnivå och detta på ett så smidigt sätt för kunden som möjligt. Eftersom det är fråga om en så kallad servicekampanj kan kunden själv välja när bilen ska lämnas in för åtgärd. Det kan till exempel ske i samband med en ordinarie service eller annat verkstadsbesök.

Miljöfrågor, personalfrågor och annan icke-finansiell information

Företaget bedriver ingen anmälningspliktig verksamhet enligt miljöbalken.

Valutaexponering

Med undantag av reservdelar från Porsche AG och tillbehör från ett smärre antal underleverantörer, vilka fakturerar i EUR, köper Volkswagen Group Sverige AB samtliga bilar och reservdelar i SEK. All försäljning görs i SEK med undantag av reservdelsförsäljningen till Finland och Norge. Valutaexponeringen är därmed marginell.

Flerårsjämförelse

Bolagets ekonomiska utveckling i sammandrag.

	2015	2014	2013	2012	2011
Nettoomsättning, tkr	23.889.976	21.239.245	19.417.086	19.565.632	21.056.266
Resultat efter finansiella poster, tkr	401.257	338.764	291.642	289.314	335.095
Balansomslutning, tkr	6.106.826	5.305.733	4.919.503	4.000.678	5.428.328
Antal anställda, st	391	415	419	442	300
Soliditet, %	32,1	31,3	28,6	31,4	21,6
Avkastning på totalt kapital, %	7,8	7,9	7,5	9,6	7,8
Avkastning på eget kapital, %	20,5	20,4	20,8	23,0	28,2

Nyckeltalsdefinitioner framgår av not 1.

Resultat och ställning

Bolagets resultat efter finansiella poster uppgår till 401 257 tkr (338 764 tkr), vilket är en förbättring med 18,4% (16,2%) jämfört med föregående år.

Resultatet av bolagets verksamhet samt den ekonomiska ställningen vid räkenskapsårets utgång framgår i övrigt av efterföljande resultaträkning, balansräkning och kassaflödesanalys med noter.

Förslag till vinstdisposition

Till bolagsstämmans förfogande står följande vinstmedel:

Balanserade vinstmedel	1.023.727.506
Årets vinst	<u>275.880.167</u>
	<u>1.299.607.673</u>

Styrelsen föreslår att vinstmedlen disponeras så att

till aktieägarna utdelas 327,38 kr per aktie, totalt	275.880.000
i ny räkning överförs	<u>1.023.727.673</u>
	<u>1.299.607.673</u>

Styrelsens yttrande över den föreslagna utdelningen

Den föreslagna utdelningen till aktieägarna reducerar koncernens soliditet från 28,5% före utdelning till 25,4% efter utdelning. Soliditeten är mot bakgrund av att bolagets och koncernens verksamhet fortsatt bedrivs med lönsamhet betryggande. Likviditeten i bolaget och koncernen bedöms kunna upprätthållas på en likaledes betryggande nivå.

Styrelsens uppfattning är att den föreslagna utdelningen ej hindrar bolaget, och övriga i koncernen ingående bolag, från att fullgöra sina förpliktelser på kort och lång sikt, ej heller att fullgöra erforderliga investeringar. Den föreslagna utdelningen kan därmed försvaras med hänsyn till vad som anförs i ABL 17 kap 3 § 2-3 st (försiktighetsregeln).

Resultaträkning	Not	2015	2014
Nettoomsättning	3	23.889.976	21.239.245
Kostnad för sålda varor		<u>-22.240.621</u>	<u>-19.670.468</u>
Bruttoresultat		1.649.355	1.568.777
Administrationsomkostnader	4, 5, 6	-176.113	-211.240
Försäljningskostnader	5, 7	-1.179.409	-1.027.109
Övriga rörelseintäkter	8	134.023	61.967
Övriga rörelsekostnader	9	<u>-33.671</u>	<u>-6.564</u>
Rörelseresultat		394.185	385.831
Resultat från finansiella poster			
Resultat från andelar i koncernföretag		67.500	-
Övriga ränteintäkter och liknande resultatposter	10	14.324	32.381
Räntekostnader och liknande resultatposter	11	<u>-74.752</u>	<u>-79.448</u>
Summa resultat från finansiella poster		7.072	-47.067
Resultat efter finansiella poster		401.257	338.764
Bokslutsdispositioner	12	-67.209	-24.571
Skatt på årets resultat	13	<u>-58.168</u>	<u>-70.560</u>
Årets vinst		<u>275.880</u>	<u>243.633</u>

Balansräkning	Not	2015-12-31	2014-12-31
Tillgångar			
Anläggningstillgångar			
<u>Materiella anläggningstillgångar</u>			
Byggnader och mark	14	349	1.509
Inventarier, verktyg och installationer	15	13.177	11.607
Pågående nyanläggningar och förskott avseende materiella anläggningstillgångar		=	712
		<u>13.526</u>	<u>13.828</u>
<u>Finansiella anläggningstillgångar</u>			
Andelar i koncernföretag	17	889.732	26.832
Övriga långfristiga fordringar	18	42.926	36.824
Uppskjutna skattefordringar	16	13.017	14.849
		<u>945.675</u>	<u>78.505</u>
Summa anläggningstillgångar		<u>959.201</u>	<u>92.333</u>
Omsättningstillgångar			
<u>Varulager m m</u>			
Färdiga varor och handelsvaror	19	<u>1.799.782</u>	<u>1.536.039</u>
<u>Kortfristiga fordringar</u>			
Kundfordringar		148.131	133.059
Fordringar hos koncernföretag	22	3.179.583	3.512.496
Övriga kortfristiga fordringar		8.369	8.562
Förutbetalda kostnader och upplupna intäkter	20	10.256	22.549
		<u>3.346.339</u>	<u>3.676.666</u>
<u>Kassa och bank</u>	21	<u>1.504</u>	<u>695</u>
Summa omsättningstillgångar		<u>5.147.625</u>	<u>5.213.400</u>
Summa tillgångar		<u>6.106.826</u>	<u>5.305.733</u>

Balansräkning	Not	2015-12-31	2014-12-31
Eget kapital och skulder			
Eget kapital	23		
<u>Bundet eget kapital</u>			
Aktiekapital (840.000 aktier med kvotvärde 100 kr)		84.000	84.000
Reservfond		<u>16.800</u>	<u>16.800</u>
		<u>100.800</u>	<u>100.800</u>
<u>Fritt eget kapital</u>			
Balanserad vinst eller förlust		1.023.727	780.086
Årets vinst		<u>275.880</u>	<u>243.633</u>
		<u>1.299.607</u>	<u>1.023.719</u>
Summa eget kapital		<u>1.400.407</u>	<u>1.124.519</u>
Obeskattade reserver	24	<u>715.755</u>	<u>684.886</u>
Avsättningar			
Avsättning för pensioner och liknande förpliktelser	25	309.161	302.973
Övriga avsättningar	26	<u>494.729</u>	<u>431.184</u>
Summa avsättningar		<u>803.890</u>	<u>734.157</u>
Långfristiga skulder			
Skulder till koncernföretag		<u>360</u>	<u>360</u>
Summa långfristiga skulder	27	<u>360</u>	<u>360</u>
Kortfristiga skulder			
Förskott från kunder		960	17.894
Leverantörsskulder		202.997	170.461
Skulder till koncernföretag	22	1.651.945	1.566.402
Aktuella skatteskulder		27.745	20.085
Övriga kortfristiga skulder		478.159	405.893
Upplupna kostnader och förutbetalda intäkter	28	<u>824.608</u>	<u>581.076</u>
Summa kortfristiga skulder		<u>3.186.414</u>	<u>2.761.811</u>
Summa eget kapital och skulder		<u>6.106.826</u>	<u>5.305.733</u>
Ställda säkerheter	29	42.926	36.824
Ansvarsförbindelser	30	6.080	5.953

Kassaflödesanalys	2015	2014
Den löpande verksamheten		
Rörelseresultat före finansiella poster	394.186	385.831
Avskrivningar	4.712	3.997
Övriga avsättningar	69.731	91.600
Nedskrivningar/utrangeringar	4.479	7.947
Återförd nedskrivning (via resultatet)	-2.663	-7.257
Räntedel i pensionskostnaden	-11.131	-16.853
Erhållen ränta	7.315	21.871
Erhållna utdelningar	67.500	-
Erlagd ränta	-63.621	-62.595
Betald inkomstskatt	<u>-50.499</u>	<u>-25.358</u>
	420.009	399.183
Ökning (-)/minskning (+) varulager	-263.743	-29.743
Ökning (-)/minskning (+) kundfordringar	317.840	-409.663
Ökning (-)/minskning (+) övriga kortfristiga fordringar	20.568	6.538
Ökning (+)/minskning (-) leverantörsskulder	118.079	-47.191
Ökning (+)/minskning (-) övriga kortfristiga rörelseskulder	<u>265.756</u>	<u>71.190</u>
Kassaflöde från den löpande verksamheten	878.509	-9.686
Investeringsverksamheten		
Investeringar i materiella anläggningstillgångar	-6.226	-5.337
Investeringar i dotterbolag	-862.900	-
Placeringar i övriga finansiella anläggningstillgångar	-4.269	-9.841
Ökning/minskning av övriga finansiella anläggningstillgångar	<u>7.009</u>	<u>10.510</u>
Kassaflöde från investeringsverksamheten	-866.386	-4.668
Finansieringsverksamheten		
Lämnat koncernbidrag	<u>-11.314</u>	<u>-17.659</u>
Kassaflöde från finansieringsverksamheten	-11.314	-17.659
Årets kassaflöde	809	-32.013
Likvida medel vid årets början	<u>695</u>	<u>32.709</u>
Likvida medel vid årets slut	<u>1.504</u>	<u>695</u>

Noter

Not 1 Redovisnings- och värderingsprinciper

Volkswagen AG, med organisationsnummer Amtsgericht Wolfsburg HRB 215 och med säte i Wolfsburg, Tyskland, äger indirekt 100% av Volkswagen Group Sverige AB genom koncernbolaget Volkswagen Finance Luxemburg S.A. Koncernredovisningen upprättas av Volkswagen AG och är tillgänglig på www.volkswagen.de. Någon koncernredovisning görs inte i Sverige.

Från och med räkenskapsåret 2014 upprättas års- och koncernredovisningarna med tillämpning av årsredovisningslagen och Bokföringsnämndens allmänna råd BFNAR 2012:1 *Årsredovisning och koncernredovisning* (K3).

Utländska valutor

Tillgångar och skulder i utländsk valuta värderas till balansdagens kurs. I de fall valutasäkringsåtgärd genomförs, t ex terminssäkring, används terminskursen. Transaktioner i utländsk valuta omräknas enligt transaktionsdagens avistakurs.

Vid valutasäkring av framtida budgeterade flöden omvärderas inte säkringsinstrumenten vid förändrade valutakurser. Hela effekten av förändringar i valutakurserna redovisas i resultaträkningen när säkringsinstrumenten förfaller till betalning.

Intäkter

Som framgår av noten för intäkternas fördelning ägnar sig företaget åt att sälja varor. Därutöver gör företaget i sin egenskap av importör och sammanhållande av verksamheten i Sverige diverse centrala inköp av såväl varor (i huvudsak reklammaterial) och tjänster (frakter, utbildning, marknadsföringstjänster etc) vilka i nästa steg vidarefaktureras till i huvudsak företagets återförsäljarkår. Tjänsteandelen av dessa vidarefaktureringar redovisas separat som försäljning av tjänster.

Hysesintäkten kommer sig av att företaget leasar fastigheterna på Hantverkarsvägen i Södertälje och till systerbolaget Volkswagen Finans Sverige AB underuthyr alla ytor detta senare företag disponerar.

Försäljning av varor redovisas när väsentliga risker och fördelar övergår från säljare till köpare i enlighet med försäljningsvillkoren. All försäljning av nya bilar och den huvudsakliga delen av försäljningen av begagnade bilar görs i fast räkning till Volkswagen Finans Sverige AB. Detta bolag tillhandahåller sedan bilarna till återförsäljarna i form av en konsignationslösning. Det tillämpas inga kundlojalitetsprogram eller andra konstruktioner av den arten att delar av intäkternas realiserande försenas.

Försäljningen redovisas efter avdrag för moms och rabatter.

Övriga intäkter som intjänats intäktsredovisas enligt följande

Hysesintäkter: i den period uthyrningen avser

Ränteintäkter: i enlighet med effektiv avkastning

Erhållen utdelning: när rätten att erhålla utdelning bedöms som säker.

Lånekostnader

I bolaget redovisas samtliga lånekostnader som kostnader i den period till vilken de hänför sig.

Inkomstskatter

Redovisade inkomstskatter innefattar skatt som skall betalas eller erhållas avseende aktuellt år, justeringar avseende tidigare års aktuella skatt samt förändringar i uppskjuten skatt. Värdering av samtliga skatteskulder/-fordringar sker till nominella belopp och görs enligt de skatteregler och skattesatser som är beslutade eller som är aviserade och med stor säkerhet kommer att fastställas. För poster som redovisas i resultaträkningen redovisas även därmed sammanhängande skatteeffekter i resultaträkningen. Skatteeffekter av poster som redovisas direkt mot eget kapital, redovisas mot eget kapital. Uppskjuten skatt beräknas enligt balansräkningsmetoden på alla temporära skillnader som uppkommer mellan redovisade och skattemässiga värden på tillgångar och skulder. De temporära skillnaderna har huvudsakligen uppkommit genom avsättningar för pensioner och skattemässiga underskott.

I bolaget redovisas - på grund av sambandet mellan redovisning och beskattning - den uppskjutna skatteskulden på obeskattade reserver som en del av de obeskattade reserverna.

Materiella anläggningstillgångar

Materiella anläggningstillgångar redovisas till anskaffningsvärde minskat med avskrivningar. Utgifter för förbättringar av tillgångars prestanda, utöver ursprunglig nivå, ökar tillgångens redovisade värde. Utgifter för reparation och underhåll redovisas som kostnader. Inga lånekostnader aktiveras.

Materiella anläggningstillgångar skrivs av systematiskt över tillgångens bedömda nyttjandeperiod. När tillgångarnas avskrivningsbara belopp fastställs, beaktas i förekommande fall tillgångens restvärde.

Linjär avskrivningsmetod används för samtliga typer av materiella tillgångar. Följande avskrivningstider tillämpas:

Industribyggnader som används i rörelsen	25 år
Industri- och kontorsbyggnader som leasas ut	25 år
Maskiner och andra tekniska anläggningar	5 år
Inventarier, verktyg och installationer	5 år

Nedskrivningar

När det finns en indikation på att en tillgång eller en grupp av tillgångar minskat i värde görs en bedömning av dess redovisade värde. I de fall det redovisade värdet överstiger det beräknade återvinningsvärdet skrivs det redovisade värdet omedelbart ner till detta återvinningsvärde.

En tidigare nedskrivning av en tillgång återförs när det har skett en förändring i de antaganden som vid nedskrivningstillfället låg till grund för att fastställa tillgångens återvinningsvärde. Det återförda beloppet ökar tillgångens redovisade värde, dock högst till det värde tillgången skulle ha haft (efter avdrag för normala avskrivningar) om ingen nedskrivning gjorts.

Leasingavtal

Samtliga leasingavtal, oavsett om de är finansiella eller operationella, redovisas som hyresavtal (operationella leasingavtal). Leasingavgiften kostnadsförs linjärt över leasingperioden.

Företaget redovisar hyresintäkter. Dessa kommer sig av att företaget leasar fastigheterna på Hantverkarsvägen i Södertälje och till systerbolaget Volkswagen Finans Sverige AB underuthyr alla ytor detta senare företag disponerar.

Företaget leasar i huvudsak fastigheter. Hit hör reservdelsbyggnaden i Nykvarn samt huvudkontoret i Hovsjö/Södertälje samt lagerytor i införselhamnarna. Därutöver hyr företaget två showrooms i centrala Stockholm. Övriga leasingavtal är av mindre karaktär, typ inhyrning av ett dussintal truckar på reservdelslagret, viss inredning i reservdelslagret samt företagens printrar och kopieringsmaskiner.

Aktier

Såsom framgår av noten "Andelar i koncernföretag" så består posten av aktier. Innehaven innehas på lång sikt. Tillgångar ingående i posten redovisas inledningsvis till anskaffningsvärde. I efterföljande redovisning värderas aktierna till anskaffningsvärde med bedömning av om nedskrivningsbehov föreligger.

Varulager

Varulagret värderas till det lägsta av anskaffningsvärdet och nettoförsäljningsvärdet. Anskaffningsvärdet fastställs med användning av först in, först ut-metoden (FIFU) vad avser nya och begagnade bilar. Värdet av reservdelslagret redovisas emellertid enligt den rörliga genomsnittsmetoden. Reservering av inkurans i reservdelslagret görs utifrån lagersaldo i förhållande till aktuell försäljning, och ju högre lagersaldot är i förhållande till försäljningen (ju flera månaders/års försäljning som finns i lager), desto hårdare inkuransbedömning görs.

Kundfordringar och övriga fordringar

Fordringar redovisas som omsättningstillgångar med undantag för poster med förfallodag mer än 12 månader efter balansdagen, vilka klassificeras som anläggningstillgångar. Fordringar tas upp till det belopp som förväntas bli inbetalt efter avdrag för individuellt bedömda osäkra fordringar. Fordringar som är räntefria eller som löper med ränta som avviker från marknadsräntan och har en löptid överstigande 12 månader, redovisas till ett diskonterat nuvärde och tidsvärdeförändringen redovisas som ränteintäkt i resultaträkningen.

Låneskulder

Låneskulder redovisas initialt till erhållet belopp efter avdrag för transaktionskostnader. Skiljer sig det redovisade beloppet från det belopp som skall återbetalas vid förfallotidpunkten periodiseras mellanskillnaden såsom räntekostnad eller ränteintäkt över lånets löptid. Härigenom överensstämmer vid förfallotidpunkten det redovisade beloppet och det belopp som skall återbetalas.

Upphörande av redovisning av finansiella skulder sker först när skulderna har reglerats genom återbetalning eller att dessa efterskänkts.

Alla transaktioner redovisas på likviddagen.

Transaktionsexponering

Kundfordringar och leverantörsskulder i utländsk valuta värderas till balansdagens kurser.

Kvittning av finansiell fordran och finansiell skuld

En finansiell tillgång och en finansiell skuld kvittas och redovisas med ett nettobelopp i balansräkningen endast då legal kvittningsrätt föreligger samt då en reglering med ett nettobelopp avses ske eller då en samtida avyttring av tillgången och reglering av skulden avses ske.

Avsättningar

Avsättningar redovisas när bolaget har en legal eller informell förpliktelse till följd av inträffade händelser, det är mer sannolikt att ett utflöde av resurser krävs för att reglera åtagandet än att så inte sker, och beloppet har kunnat beräknas på ett tillförlitligt sätt. Avsättningar för omstrukturering görs när en detaljerad formell plan för åtgärden finns och en välgrundad förväntan har skapats hos dem som berörs. Avsättningar för framtida garantikrav avser de närmast två åren och baseras på historisk information om garantikrav samt aktuella trender som kan tyda på att framtida krav kan komma att avvika från de historiska. Inga avsättningar görs för framtida rörelseföruster.

Pensionsförpliktelser.

I företaget förekommer såväl avgiftsbestämda som förmånsbestämda pensionsplaner.

I avgiftsbestämda planer betalar företaget fastställda avgifter till ett annat företag och har inte någon legal eller informell förpliktelse att betala något ytterligare även om det andra företaget inte kan uppfylla sitt åtagande. Koncernens resultat belastas för kostnader i takt med att de anställdas pensionsberättigande tjänster utförts. Denna typ av pensioner utnyttjas främst av företagets ledande anställda.

Vid förmånsbestämda planer står företaget i allt väsentligt riskerna för att ersättningarna kommer att kosta mer än förväntat och att avkastningen på relaterade tillgångar kommer att avvika från förväntningarna. Företaget redovisar förmånsbestämda pensionsplaner i enlighet med K3s förenklingsregler. Företaget är anslutet till ITP-systemet genom företaget PRIpensionsgaranti.

De pensionsförpliktelser vars värde är beroende av värdet på en kapitalförsäkring, redovisas till kapitalförsäkringens redovisade värde.

Företagets avgiftsbestämda planer täcks genom att försäkring tecknats hos försäkringsföretag. Vissa smärre pensionsåtaganden har inte säkerställts genom försäkring. Kapitalvärdet för dessa utgörs av nuvärdet av framtida förpliktelser och beräknas enligt aktuariella grunder. Kapitalvärdet redovisas som avsättning i balansräkningen. Räntedelen i pensionsskuldens förändring redovisas som finansiell kostnad. Övriga pensionskostnader belastar rörelseresultatet.

Kassaflödesanalys

Kassaflödesanalysen upprättas enligt indirekt metod. Det redovisade kassaflödet omfattar endast transaktioner som medför in- eller utbetalningar.

Som likvida medel klassificeras, förutom kassa- och banktillgodohavanden, kortfristiga finansiella placeringar som dels är utsatta för endast en obetydlig risk för värdefluktuationer, dels

- handlas på en öppen marknad till kända belopp eller
- har en kortare återstående löptid än tre månader från anskaffningstidpunkten.

Jämförelsetal

Definitionerna av de olika raderna i resultaträkningen samt klassificeringarna i balansräkningen har varit nästan oförändrade under året. Jämförelsetalen för föregående år har därvid endast mycket marginellt förändrats.

Nyckeltalsdefinitioner

Soliditet. Eget kapital och obeskattade reserver (med avdrag för uppskjuten skatt) i förhållande till balansomslutningen.

Avkastning på totalt kapital. Resultat före avdrag för räntekostnader i förhållande till balansomslutningen.

Avkastning på eget kapital. Resultat efter finansiella poster i förhållande till eget kapital och obeskattade reserver (med avdrag för uppskjuten skatt).

Not 2 Uppskattningar och bedömningar

Uppskattningar och bedömningar

Företaget gör uppskattningar och bedömningar om framtiden. De uppskattningar för redovisningsändamål som blir följden av dessa kommer, definitionsmässigt, sällan att motsvara det exakta slutliga resultatet. De uppskattningar och antaganden som innebär en betydande risk för väsentliga justeringar i redovisade värden för tillgångar och skulder under nästkommande år behandlas i huvuddrag nedan.

Inkurans i nybilslager och begagnatlager

Företaget genomför individuella värderingar av varje ny och begagnad bil i lagret flera gånger om året utifrån vad marknadsvärdet bedöms vara vid värderingstillfället. Storleken på nybilsinkuransen ligger relativt stabilt på runt 3% av lagrets bruttoanskaffningsvärde. Storleken på begagnatbilsinkuransen ligger av naturliga skäl något högre. Att fastställa nedskrivningsbehovet är en väsentlig och svår bedömningsfråga, speciellt som svängningar i den framtida marknaden kan komma mycket plötsligt och kraftigt.

Risk i avtal om återköp av bilar till i förväg överenskomna priser

Företaget säljer bilar till hyrbilsföretag för vilka det framtida återköpspriset är specificerat. Riskerna i dessa s.k. buybackavtal värderas i princip varannan månad och uppgår till betydande belopp. Även i detta fall är fastställandet av nedskrivningsbehovet en väsentlig och svår bedömningsfråga, speciellt som svängningar i den framtida marknaden kan komma mycket plötsligt och kraftigt.

Not 3 Intäkternas fördelning

	<u>2015</u>	<u>2014</u>
I nettoomsättningen ingår intäkter från:		
Varor	23.768.740	21.134.081
Tjänster	118.465	104.120
Hyror	<u>2.771</u>	<u>1.044</u>
Summa	23.889.976	21.239.245

Not 4 Ersättning till revisorerna

	<u>2015</u>	<u>2014</u>
<u>PricewaterhouseCoopers</u>		
Revisionskostnader	1.408	1.131
Revisionsnära kostnader	51	245
Skatterådgivning	-	19
Övrigt	<u>804</u>	<u>=</u>
Summa	<u>2.263</u>	<u>1.395</u>

Not 5 Löner, andra ersättningar och sociala kostnader

	<u>2015</u>	<u>2014</u>
Löner och andra ersättningar uppgår till		
<u>Sverige</u>		
-Styrelsen samt verkställande direktören (varav tantiem o.d. 2.795 tkr (2.502 tkr))	5.525	5.173
-Övriga anställda	<u>211.619</u>	<u>211.249</u>
	217.144	216.422
Sociala avgifter uppgår till		
-Arbetsgivaravgifter och löneskatt	80.277	76.345
Pensionskostnader (varav till styrelse och verkställande direktör 2.605 tkr (2.262 tkr*))		
-Uppl pens. försäkringspremier	4.541	1.434
-Förändring i pensionsskuld PRI	17.697	20.829
-Avkastningsskatt på pensionsskatt	723	855
-Övriga pensionskostnader	11.907	10.975
	<u>332.289</u>	<u>326.860</u>

* Möjligheten till pensionsavstående för VD gör att beloppet kan variera väsentligt från år till år.

Med verkställande direktören har avtal träffats om avgångsvederlag motsvarande 6 månadslöner.

Not 6 Operationella leasingavtal

	<u>2015</u>	<u>2014</u>
<p>Företaget hyr samtliga fastigheter. Hyresavtalet för kontorsfastigheten i Hovsjö löper till 2022, medan hyresavtalen för reservdelslagret i Nykvarn, inklusive den del som hyrs ut till Scania CV AB, löper till 2027. Hyrorna för dessa lokaler uppgår till ca 68% av företagets totala hyreskostnader. Efter hyrestidens slut 2027 har företaget en rätt att köpa reservdelslagerbyggnaden. Därutöver hyr företaget mindre ytor till VWs och Audis två showroom i Stockholm, samt till Porscheverksamheten i Lindvreten. I införselhamnarna hyr vi uppställningsytor för bilar. Lagerinredningen i Nykvarn hyrs till viss del, liksom truckarna i lagret. Därutöver finns några mindre hyresavtal för printrar, kopiatorer, konferensrumsutrustning och maskiner i träningslokalerna.</p> <p>Framtida minimileaseavgifter, som ska erläggas avseende icke uppsägningsbara leasingavtal:</p>		
Förfaller till betalning inom ett år	62.744	66.151
Förfaller till betalning senare än ett men inom 5 år	190.177	199.781
Förfaller till betalning senare än fem år	170.171	187.767
Under perioden kostnadsförda leasingavgifter	71.832	68.064
<p>I ovanstående siffror ingår nedanstående, koncerninterna leasingavtal.</p> <p>Företaget hyr ut en del av kontorsfastigheten i Hovsjö till Volkswagen Finans Sverige AB. Uppsägningstiden i detta avtal är endast 6 månader. Av större betydelse är uthyrningen av en del av reservdelslagret till Scania, som inte är uppsägningsbart förrän 2024. Framtida minimileaseavgifter som kommer att erhållas avseende icke uppsägningsbara leasingavtal:</p>		
Förfaller till betalning inom ett år	4.711	2.479
Förfaller till betalning senare än ett men inom 5 år	16.280	13.536
Förfaller till betalning senare än fem år	16.200	16.920
Under perioden erhållna variabla leasingavgifter	6.556	2.082

Not 7 Medelantal anställda

	<u>2015</u>	<u>2014</u>
Medelantalet anställda, med fördelning på kvinnor och män har uppgått till		
Kvinnor	109	111
Män	<u>282</u>	<u>304</u>
Totalt	<u>391</u>	<u>415</u>

Styrelseledamöter och ledande befattningshavare

	2015		2014	
	Antal på balansdagen	Varav män	Antal på balansdagen	Varav män
Styrelseledamöter	10	100 %	10	100 %
Verkställande direktör (tillika styrelseledamot)	1	100 %	1	100 %

Not 8 Övriga rörelseintäkter

	<u>2015</u>	<u>2014</u>
Diverse övriga intäkter och kostnader	13.119	4.110
Fabriksstöd	94.172	44.687
Övriga rörelseintäkter	<u>26.732</u>	<u>13.170</u>
Summa	134.023	61.967

Not 9 Övriga rörelsekostnader

	<u>2015</u>	<u>2014</u>
Övriga rörelsekostnader	-7.280	-6.564
Fabriksstöd avseende föregående år	<u>-26.391</u>	-
Summa	<u>-33.671</u>	<u>-6.564</u>

Not 10 Övriga ränteintäkter och liknande resultatposter

	<u>2015</u>	<u>2014</u>
Ränteintäkter från koncernbolag	6.204	20.927
Ränteintäkter från andra	1.110	944
Valutakursvinst	<u>7.010</u>	<u>10.510</u>
Summa	<u>14.324</u>	<u>32.381</u>

Not 11 Övriga räntekostnader och liknande resultatposter

	<u>2015</u>	<u>2014</u>
Räntekostnader från koncernbolag	-62.754	-61.980
Räntekostnader från andra	-11.998	-17.468
Summa	<u>-74.752</u>	<u>-79.448</u>

Not 12 Bokslutsdispositioner

	<u>2015</u>	<u>2014</u>
Skillnad mellan bokförda avskrivningar och avskrivningar enligt plan	-603	-423
Avsättning till periodiseringsfond	-85.355	-115.000
Återföring av periodiseringsfond	66.000	40.795
Förändring skattemässig garantireserv	-10.911	61.371
Lämnade koncernbidrag	-36.340	-11.314
Summa	<u>-67.209</u>	<u>-24.571</u>

Not 13 Skatt på årets resultat

	<u>2015</u>	<u>2014</u>
Redovisat resultat före skatt	334.048	314.193
Skatt beräknad enligt gällande skattesats (22%)	-73.491	-69.122
Skatteeffekt av ej avdragsgilla kostnader	-4.466	-6.777
Skatteeffekt av ej skattepliktiga intäkter	22.329	503
Skatt hänförlig till tidigare års redovisade resultat	-	1.380
Skatteeffekt av schablonränta på periodiseringsfond	-708	-1.422
Uppskjuten skatt	<u>-1.832</u>	<u>4.878</u>
Redovisad skattekostnad	-58.168	-70.560

Not 14 Byggnader och mark

	<u>2015-12-31</u>	<u>2014-12-31</u>
Ingående anskaffningsvärden byggnader och markanläggningar	4.110	5.351
Försäljningar och utrangeringar	<u>-3.428</u>	<u>-1.241</u>
Utgående ackumulerade anskaffningsvärden	682	4.110
Ingående avskrivningar	-2.601	-2.910
Försäljningar och utrangeringar	2.324	551
Årets avskrivningar	<u>-56</u>	<u>-242</u>
Utgående ackumulerade avskrivningar	-333	-2.601
Utgående restvärde enligt plan	<u>349</u>	<u>1.509</u>

Not 15 Inventarier, verktyg och installationer

	<u>2015-12-31</u>	<u>2014-12-31</u>
Ingående anskaffningsvärden	64.468	50.771
Årets förändringar		
-Inköp	6.226	5.750
-Försäljningar och utrangeringar	<u>1.051</u>	<u>7.947</u>
Utgående ackumulerade anskaffningsvärden	71.745	64.468
Ingående avskrivningar	-52.861	-41.159
Årets förändringar		
-Försäljningar och utrangeringar	-1.051	-7.947
-Avskrivningar	<u>-4.656</u>	<u>-3.755</u>
Utgående ackumulerade avskrivningar	-58.568	-52.861
Utgående restvärde enligt plan	<u>13.177</u>	<u>11.607</u>

Not 16 Uppskjuten skatt

	<u>2015</u>	<u>2014</u>
Avsättningar	<u>13.017</u>	<u>14.849</u>
	<u>13.017</u>	<u>14.849</u>

Not 17 Andelar i koncernföretag (SEK)

	<u>Org nr</u>	<u>Säte</u>
Europeisk Biluthyrning AB	556084-0984	Stockholm
InterRent Biluthyrning AB	556091-1934	Södertälje
Din Bil Sverige AB	556060-5791	Stockholm

	Kapital- andel %	Rösträtt s- andel %	Bokfört värde	Antal andelar
Europeisk Biluthyrning AB	100	100	26.471.428	100.000
InterRent Biluthyrning AB	<u>100</u>	<u>100</u>	<u>360.100</u>	<u>3.000</u>
Summa 2014-12-31			<u>26.831.528</u>	
Europeisk Biluthyrning AB	100	100	50.000.000	100.000
InterRent Biluthyrning AB	100	100	360.100	3.000
Din Bil Sverige AB	<u>100</u>	<u>100</u>	<u>839.371.430</u>	<u>600.000</u>
Summa 2015-12-31			<u>889.731.530</u>	

Not 18 Övriga långfristiga fordringar

	<u>2015-12-31</u>	<u>2014-12-31</u>
Företagsägd kapitalförsäkring hänförlig till pensionsåtagande	<u>42.926</u>	<u>36.824</u>
	<u>42.926</u>	<u>36.824</u>

Not 19 Varulager mm

	<u>2015-12-31</u>	<u>2014-12-31</u>
Varulager nya bilar	1.152.617	1.023.592
Varulager begagnade bilar	328.670	197.607
Varulager reservdelar	314.798	306.228
Övrigt lager	<u>3.697</u>	<u>8.612</u>
	<u>1.799.782</u>	<u>1.536.039</u>

Not 20 Förutbetalda kostnader och upplupna intäkter

	<u>2015-12-31</u>	<u>2014-12-31</u>
Förutbetald hyreskostnad kontorslokal	4.858	5.119
Övriga poster	<u>5.398</u>	<u>17.430</u>
	<u>10.256</u>	<u>22.549</u>

Not 21 Likvida medel

	<u>2015</u>	<u>2014</u>
Kassamedel	1.504	695
Likvida medel i kassaflödesanalysen	<u>1.504</u>	<u>695</u>

Not 22 Mellanhavanden med koncernbolag

2015-12-31 2014-12-31

Uppgifter om moderföretaget

Moderföretag i den största koncern där Volkswagen Group Sverige AB är dotterföretag och koncernredovisning upprättas är Volkswagen AG, HRB 215, Wolfsburg, Tyskland.

Moderföretag i den minsta koncern där Volkswagen Group Sverige AB är dotterföretag är Volkswagen Finance Luxemburg S.A. Koncernredovisning upprättas av Volkswagen AG och finns tillgänglig på www.volkswagen.de.

Inköp och försäljning mellan koncernföretag

Nedan anges andelen av årets inköp och försäljning avseende koncernföretag.

Inköp, (%)	93	93
Försäljning, (%)	92	88

Vid inköp och försäljning mellan koncernföretag tillämpas samma principer för prissättning som vid transaktioner med externa parter.

Rörelsefordringar/-skulder avseende koncernbolag

Fordringar på koncernbolag:

Volkswagen Finans Sverige AB	2.440.403	1.912.620
SEAT S.A., Spanien	45.993	62.232
Volkswagen AG, Tyskland	287.169	387.794
Audi AG, Tyskland	290.421	220.160
Södertälje Bil Invest AB		862.900
Skoda Auto a.s., Tjeckien	77.789	37.766
Group Volkswagen France S.A, Frankrike		3
Volkswagen AG, (Commercials), Tyskland	37.321	11.016
SCANIA CV AB	474	838
IAV GmbH, Tyskland	13	
Valutakonto EUR hos Nordea		<u>17.167</u>
Summa	<u>3.179.583</u>	<u>3.512.496</u>

Skulder till koncernbolag:

Din Bil Sverige AB	-128.845	-77.774
Europeisk Biluthyrning AB	-78.687	-9.648
Volkswagen Immobilen, Tyskland		-634
Volkswagen Group UK LTD, Storbritannien		-3

	2015-12-31	2014-12-31
VW-Audi Classic Parts GmbH, Tyskland	-11	
Dr. Ing. h.c. F. Porsche AG, Tyskland	-18.803	-7.414
Porsche Financial Services GmbH, Tyskland		-222
Volkswagen Gebrauchtfahrzeuge und Service GmbH, Tyskland	-5	-6
Volkswagen Logistik Transport GmbH, Tyskland		-9
VW Procurement Services GmbH, Tyskland	-2	
Volkswagen Service Sverige AB	-27.443	-24.985
VW Zubehör (f.d. VOTEX), Tyskland	-3.508	-2.761
Volkswagen Group Services S.A, Belgien	<u>-1.394.641</u>	<u>-1.442.946</u>
Summa	<u>-1.651.945</u>	<u>-1.566.402</u>

Volkswagen Group Services S.A. (Belgien) har öppnat ett koncernkonto i Sverige hos Nordea Bank. Volkswagen Group Sverige AB har ett underkonto i denna koncernkontostruktur med en kreditfacilitet på 400 MSEK.

Not 23 Förändring av eget kapital

	Aktie- kapital	Reserv- fond	Balanserad Vinst	Totalt Eget Kapital
Ingående balans per 2013-01-01 enligt tidigare principer	84.000	16.800	723.126	823.926
Lämnat koncernbidrag efter skatt	-	-	-13.774	-13.774
Justering koncernbidrag som tidigare ej redovisats som bokslutsdispositioner	-	-	13.774	13.774
Ingående balans per 2013-01-01 enligt K3	84.000	16.800	723.126	823.926
Utdelning	-	-	-89.100	-89.100
Årets resultat	=	=	<u>146.061</u>	<u>146.061</u>
Utgående balans 2013-12-31 enligt K3	84.000	16.800	780.087	880.887
Årets vinst	=	=	<u>243.633</u>	<u>243.633</u>
Utgående balans 2014-12-31	84.000	16.800	1.023.719	1.124.519
Ingående balans per 2015-01-01	84.000	16.800	1.023.728	1.124.528
Årets vinst	=	=	<u>275.880</u>	<u>275.880</u>
Utgående balans 2015-12-31	84.000	16.800	1.299.608	1.400.408

Aktiekapitalet består av 840.000 st A-aktier med kvotvärde 100 kr.

Not 24 Obeskattade reserver

	<u>2015-12-31</u>	<u>2014-12-31</u>
Akkumulerad skillnad mellan bokförda avskrivningar och avskrivningar enligt plan	2.326	1.723
Periodiseringsfond 2010 års taxering	-	66.000
Periodiseringsfond 2011 års taxering	132.000	132.000
Periodiseringsfond 2012 års taxering	71.000	71.000
Periodiseringsfond 2013 års taxering	54.000	54.000
Periodiseringsfond 2014 års taxering	67.000	67.000
Periodiseringsfond 2015 års taxering	115.000	115.000
Periodiseringsfond 2016 års taxering	85.355	-
Övriga obeskattade reserver	<u>189.074</u>	<u>178.163</u>
Summa	<u>715.755</u>	<u>684.886</u>

Not 25 Avsättningar för pensioner och liknande förbindelser

	<u>2015-12-31</u>	<u>2014-12-31</u>
FPG/PRI-pensioner	304.015	297.669
Övriga	<u>5.146</u>	<u>5.304</u>
Avsättning vid periodens utgång	<u>309.161</u>	<u>302.973</u>

Not 26 Övriga avsättningar

	<u>2015-12-31</u>	<u>2014-12-31</u>
Avsättning för garantiåtaganden	314.985	265.157
Avsättning för restvärderisk vid återköpsavtal	125.723	114.336
Företagsägda kapitalförsäkringar	53.340	45.758
Avsättning för omstrukturering	<u>681</u>	<u>5.933</u>
Summa	<u>494.729</u>	<u>431.184</u>

Not 27 Upplåning

	<u>2015-12-31</u>	<u>2014-12-31</u>
Långfristiga skulder		
Skuld till dotterbolaget InterRent Biluthyrning AB	<u>360</u>	<u>360</u>
Summa	<u>360</u>	<u>360</u>

Not 28 Upplupna kostnader och förutbetalda intäkter

	<u>2015-12-31</u>	<u>2014-12-31</u>
Vagnskadegaranti	85.453	70.221
Upplupna löner	1.082	1.151
Upplupna semesterlöner	35.840	36.712
Upplupna sociala avgifter	50.897	52.983
Bonusavräkning återförsäljare	371.316	276.167
Upplupen bonus och tantiem	25.689	25.346
Övriga poster	<u>254.331</u>	<u>118.496</u>
Summa	<u>824.608</u>	<u>581.076</u>

Not 29 Ställda säkerheter

	<u>2015-12-31</u>	<u>2014-12-31</u>
<u>För egna avsättningar och skulder</u>		
Avseende avsättningar för pensioner och liknande förpliktelser	<u>42.926</u>	<u>36.824</u>
	<u>42.926</u>	<u>36.824</u>

Not 30 Ansvarsförbindelser

	<u>2015-12-31</u>	<u>2014-12-31</u>
<u>För egna avsättningar och skulder</u>		
Avseende avsättningar för pensioner och liknande förpliktelser		
FPG, 2% av PRI-skulden	6.080	5.953
Summa ansvarsförbindelser	<u>6.080</u>	<u>5.953</u>

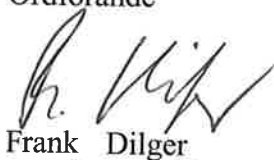
Södertälje 2016-06-14



James Muir
Ordförande



Uwe Baumack




Frank Dilger



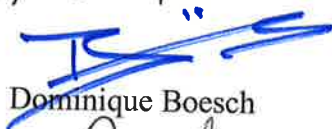
Felix Bräutigam



Jaroslav Hercog



Hans Selzer



Dominique Boesch



Hermann Schmitt



Stefan Specht



Claes Jerveland
Verkställande direktör



Per Lindberg
Arbetstagarrepresentant



Birger Birkeldh
Arbetstagarrepresentant

Vår revisionsberättelse har lämnats 2016-06-15.

PricewaterhouseCoopers AB



Cesar Moré
Auktoriserad revisor

Revisionsberättelse

Till årsstämman i Volkswagen Group Sverige AB, org.nr 556084-0968

Rapport om årsredovisningen

Vi har utfört en revision av årsredovisningen för Volkswagen Group Sverige AB för år 2015.

Styrelsens och verkställande direktörens ansvar för årsredovisningen

Det är styrelsen och verkställande direktören som har ansvaret för att upprätta en årsredovisning som ger en rättvisande bild enligt årsredovisningslagen och för den interna kontroll som styrelsen och verkställande direktören bedömer är nödvändig för att upprätta en årsredovisning som inte innehåller väsentliga felaktigheter, vare sig dessa beror på oegentligheter eller på fel.

Revisorns ansvar

Vårt ansvar är att uttala oss om årsredovisningen på grundval av vår revision. Vi har utfört revisionen enligt International Standards on Auditing och god revisionssed i Sverige. Dessa standarder kräver att vi följer yrkesetiska krav samt planerar och utför revisionen för att uppnå rimlig säkerhet att årsredovisningen inte innehåller väsentliga felaktigheter.

En revision innefattar att genom olika åtgärder inhämta revisionsbevis om belopp och annan information i årsredovisningen. Revisorn väljer vilka åtgärder som ska utföras, bland annat genom att bedöma riskerna för väsentliga felaktigheter i årsredovisningen, vare sig dessa beror på oegentligheter eller på fel. Vid denna riskbedömning beaktar revisorn de delar av den interna kontrollen som är relevanta för hur bolaget upprättar årsredovisningen för att ge en rättvisande bild i syfte att utforma granskningsåtgärder som är ändamålsenliga med hänsyn till omständigheterna, men inte i syfte att göra ett uttalande om effektiviteten i bolagets interna kontroll. En revision innefattar också en utvärdering av ändamålsenligheten i de redovisningsprinciper som har använts och av rimligheten i styrelsens och verkställande direktörens uppskattningar i redovisningen, liksom en utvärdering av den övergripande presentationen i årsredovisningen.

Vi anser att de revisionsbevis vi har inhämtat är tillräckliga och ändamålsenliga som grund för våra uttalanden.

Uttalanden

Enligt vår uppfattning har årsredovisningen upprättats i enlighet med årsredovisningslagen och ger en i alla väsentliga avseenden rättvisande bild av Volkswagen Group Sverige AB:s finansiella ställning per den 31 december 2015 och av dess finansiella resultat och kassaflöden för året enligt årsredovisningslagen. Förvaltningsberättelsen är förenlig med årsredovisningens övriga delar.

Vi tillstyrker därför att årsstämman fastställer resultaträkningen och balansräkningen.

Rapport om andra krav enligt lagar och andra författningar

Utöver vår revision av årsredovisningen har vi även utfört en revision av förslaget till dispositioner beträffande bolagets vinst eller förlust samt styrelsens och verkställande direktörens förvaltning för Volkswagen Group Sverige AB för år 2015.

Styrelsens och verkställande direktörens ansvar

Det är styrelsen som har ansvaret för förslaget till dispositioner beträffande bolagets vinst eller förlust, och det är styrelsen och verkställande direktören som har ansvaret för förvaltningen enligt aktiebolagslagen.

Revisorns ansvar

Vårt ansvar är att med rimlig säkerhet uttala oss om förslaget till dispositioner beträffande bolagets vinst eller förlust och om förvaltningen på grundval av vår revision. Vi har utfört revisionen enligt god revisionssed i Sverige.

Som underlag för vårt uttalande om styrelsens förslag till dispositioner beträffande bolagets vinst eller förlust har vi granskat styrelsens motiverade yttrande samt ett urval av underlagen för detta för att kunna bedöma om förslaget är förenligt med aktiebolagslagen.

Som underlag för vårt uttalande om ansvarsfrihet har vi utöver vår revision av årsredovisningen granskat väsentliga beslut, åtgärder och förhållanden i bolaget för att kunna bedöma om någon styrelseledamot eller verkställande direktören är ersättningsskyldig mot bolaget. Vi har även granskat om någon styrelseledamot eller verkställande direktören på annat sätt har handlat i strid med aktiebolagslagen, årsredovisningslagen eller bolagsordningen.

Vi anser att de revisionsbevis vi har inhämtat är tillräckliga och ändamålsenliga som grund för våra uttalanden.

Uttalanden

Vi tillstyrker att årsstämman disponerar vinsten enligt förslaget i förvaltningsberättelsen och beviljar styrelsens ledamöter och verkställande direktören ansvarsfrihet för räkenskapsåret.

Stockholm den 15 juni 2016

PricewaterhouseCoopers AB



Cesar Mora
Auktoriserad revisor